

開講科目数	767
実施科目数	712
実施科目割合	92.8%

履修者数	29,354
回答者数	19,671
回答割合	67.0%

	全体	所属学科														学年			
		経済	地域政策	流通・経営	国際交流	情報メディア	看護	栄養健康	経営	国際経営	公共政策	実践経済	国際社会	情報システム	情報セキュリティ	1年	2年	3年	4年
<b>受講への取り組み</b>																			
1 この授業に真面目に出席しましたか？																			
有効回答数	19,661	1,546	1,008	1,074	403	258	1,413	1,364	3,119	1,274	2,685	2,698	1,206	715	602	8,794	5,987	4,200	680
評定平均	4.62	4.50	4.47	4.65	4.45	4.37	4.70	4.71	4.67	4.64	4.62	4.61	4.67	4.55	4.65	4.73	4.54	4.52	4.49
2 この授業に意欲的に取り組みましたか？																			
有効回答数	19,654	1,546	1,008	1,074	403	258	1,413	1,364	3,119	1,274	2,685	2,697	1,200	715	602	8,788	5,986	4,200	680
評定平均	4.41	4.24	4.24	4.54	4.21	4.19	4.49	4.43	4.45	4.51	4.41	4.42	4.49	4.27	4.33	4.50	4.35	4.31	4.24
3 この授業の予習・復習を行いましたか？																			
有効回答数	19,604	1,545	1,005	1,071	402	258	1,410	1,360	3,110	1,271	2,676	2,692	1,195	715	602	8,766	5,967	4,191	680
評定平均	3.82	3.77	3.74	4.01	3.81	3.80	3.79	3.78	3.76	3.90	3.83	3.85	3.97	3.74	3.63	3.77	3.88	3.84	3.78
<b>授業内容</b>																			
4 シラバスは授業の目標や計画及び評価方法を適切に示していましたか？																			
有効回答数	19,593	1,541	1,003	1,072	401	257	1,405	1,363	3,109	1,270	2,675	2,693	1,197	714	599	8,770	5,959	4,185	679
評定平均	4.32	4.25	4.22	4.54	4.26	4.07	4.49	4.32	4.26	4.27	4.33	4.26	4.52	4.26	4.36	4.32	4.34	4.30	4.31
5 授業内容に対して学問的関心を持ちましたか？																			
有効回答数	19,650	1,546	1,008	1,073	403	258	1,413	1,364	3,118	1,274	2,683	2,697	1,203	714	600	8,782	5,988	4,200	680
評定平均	4.33	4.24	4.16	4.54	4.16	4.07	4.46	4.32	4.29	4.43	4.34	4.32	4.49	4.24	4.10	4.38	4.30	4.27	4.25
6 授業を理解できましたか？																			
有効回答数	19,651	1,545	1,008	1,074	403	258	1,412	1,364	3,118	1,274	2,682	2,697	1,204	714	602	8,784	5,987	4,200	680
評定平均	4.23	4.14	4.06	4.46	4.02	3.93	4.31	4.26	4.20	4.31	4.29	4.21	4.45	3.98	4.06	4.30	4.19	4.17	4.14
7 授業の進度は適切でしたか？																			
有効回答数	19,642	1,546	1,008	1,073	403	258	1,412	1,363	3,118	1,274	2,681	2,695	1,204	712	600	8,779	5,983	4,200	680
評定平均	4.38	4.29	4.20	4.55	4.23	4.11	4.46	4.41	4.35	4.45	4.41	4.34	4.57	4.22	4.33	4.44	4.35	4.30	4.31
<b>教員の授業への取り組み</b>																			
8 授業担当者の授業に対する熱意を感じましたか？																			
有効回答数	19,635	1,543	1,004	1,075	403	256	1,412	1,365	3,117	1,269	2,681	2,696	1,204	715	600	8,783	5,980	4,195	677
評定平均	4.50	4.39	4.34	4.65	4.42	4.29	4.62	4.52	4.44	4.62	4.51	4.47	4.68	4.40	4.38	4.54	4.48	4.42	4.47
9 授業担当者の話し方は聞き取りやすかったですか？																			
有効回答数	19,642	1,544	1,008	1,075	403	256	1,411	1,365	3,118	1,270	2,680	2,697	1,206	715	600	8,785	5,980	4,200	677
評定平均	4.37	4.31	4.22	4.56	4.28	4.12	4.54	4.27	4.32	4.52	4.33	4.31	4.58	4.32	4.29	4.40	4.34	4.33	4.39
10 板書や資料は効果的でしたか？																			
有効回答数	19,616	1,543	1,005	1,072	402	256	1,410	1,363	3,113	1,267	2,678	2,696	1,203	715	599	8,777	5,971	4,192	676
評定平均	4.32	4.27	4.16	4.49	4.18	4.10	4.48	4.34	4.25	4.46	4.30	4.27	4.52	4.17	4.32	4.35	4.31	4.28	4.29
11 授業担当者は、学生が質問や相談をしやすい環境・雰囲気作りを行っていましたか？																			
有効回答数	19,626	1,542	1,008	1,072	403	255	1,412	1,362	3,114	1,269	2,678	2,697	1,205	715	599	8,782	5,975	4,194	675
評定平均	4.28	4.19	4.06	4.51	4.11	4.02	4.45	4.32	4.21	4.42	4.26	4.25	4.51	4.18	4.23	4.32	4.29	4.22	4.23
<b>授業環境</b>																			
12-1 教室の環境は学習に適切でしたか？																			
有効回答数	19,578	1,530	1,004	1,070	402	256	1,408	1,362	3,103	1,266	2,679	2,688	1,204	712	599	8,766	5,962	4,179	671
評定平均	4.45	4.30	4.20	4.63	4.28	4.19	4.56	4.49	4.45	4.50	4.48	4.42	4.64	4.36	4.40	4.52	4.43	4.34	4.39
12-2 (遠隔授業の場合)遠隔授業は履修しやすかったですか？																			
有効回答数	2,182	82	41	95	19	32	98	98	322	215	433	442	111	56	80	1,341	547	242	52
評定平均	4.40	4.20	4.56	4.49	4.47	4.25	4.48	4.21	4.29	4.55	4.46	4.42	4.53	4.18	4.20	4.46	4.28	4.40	4.13
<b>総括</b>																			
13 総合的にみて、この授業は満足できるものでしたか？																			
有効回答数	19,526	1,530	1,007	1,065	403	255	1,405	1,356	3,101	1,263	2,671	2,671	1,201	708	598	8,723	5,955	4,179	669
評定平均	4.39	4.29	4.18	4.54	4.22	4.11	4.53	4.44	4.35	4.49	4.39	4.38	4.58	4.24	4.28	4.47	4.33	4.30	4.37

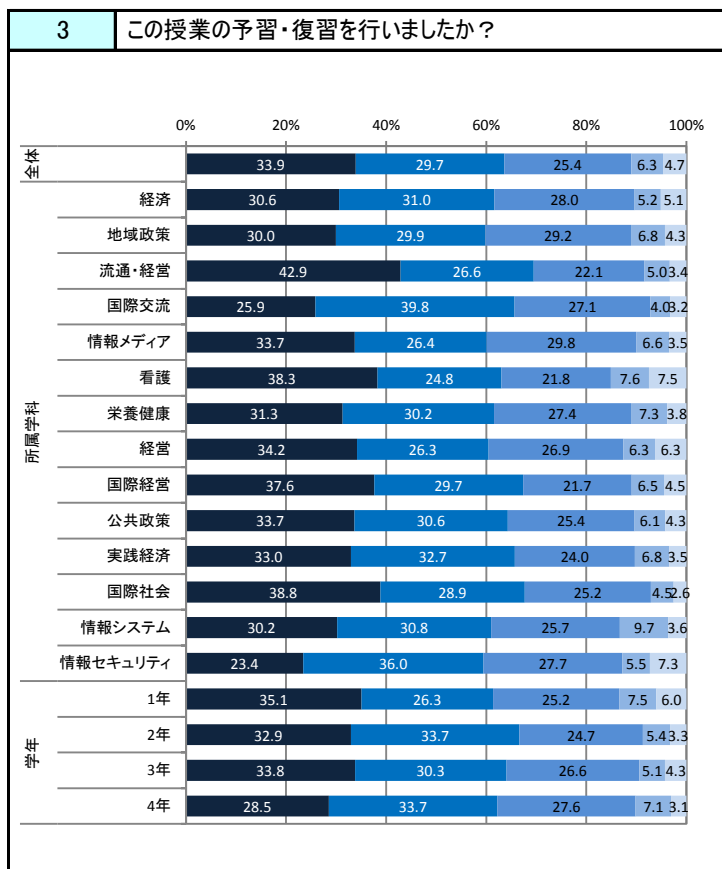
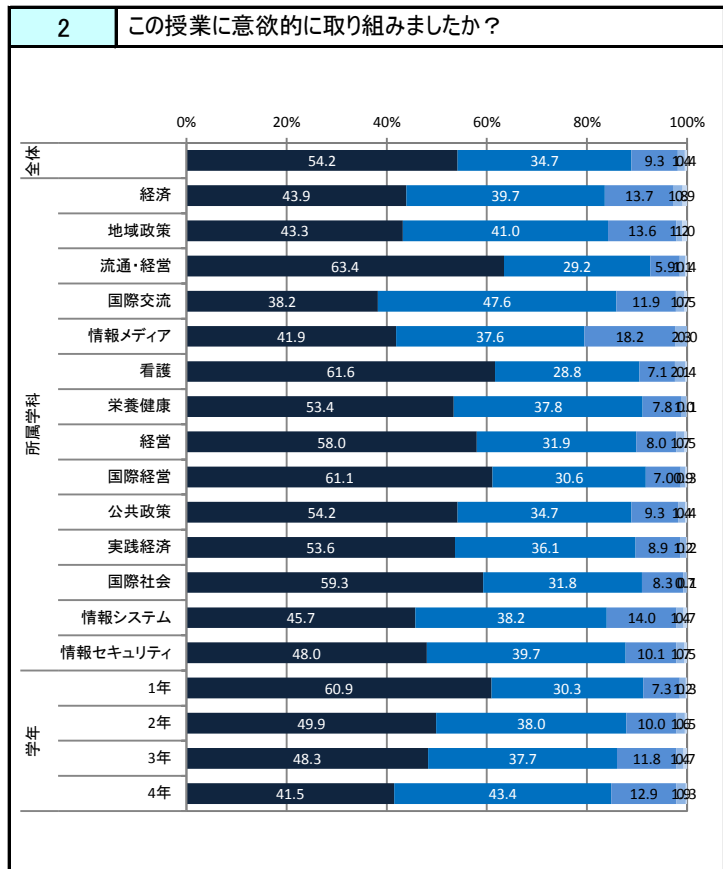
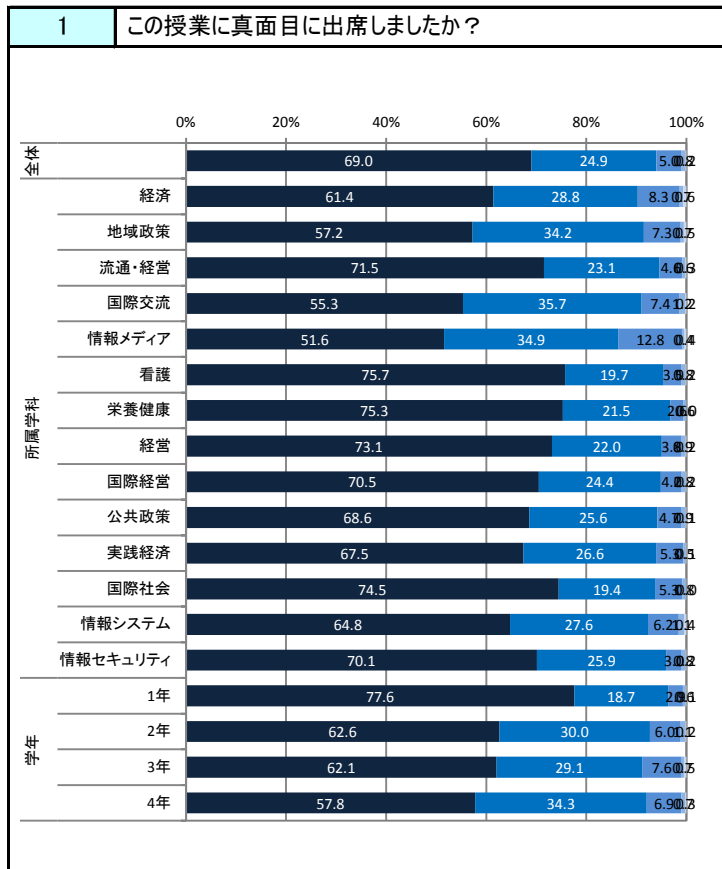
\* 評定平均について … 回答選択肢そう思う:5点、どちらかといえばそう思う:4点、どちらともいえない:3点、どちらかといえばそう思わない:2点、そう思わない:1点とし、5点満点で算出。値が大きいほど高評価。

開講科目数	767
実施科目数	712
実施科目割合	92.8%

履修者数	29,354
回答者数	19,671
回答割合	67.0%

そう思う(5点)
  どちらかといえば  
 そう思う(4点)
  どちらとも  
 いえない(3点)
  どちらかといえば  
 そう思わない(2点)
  そう思わない(1点)

受講への取り組み

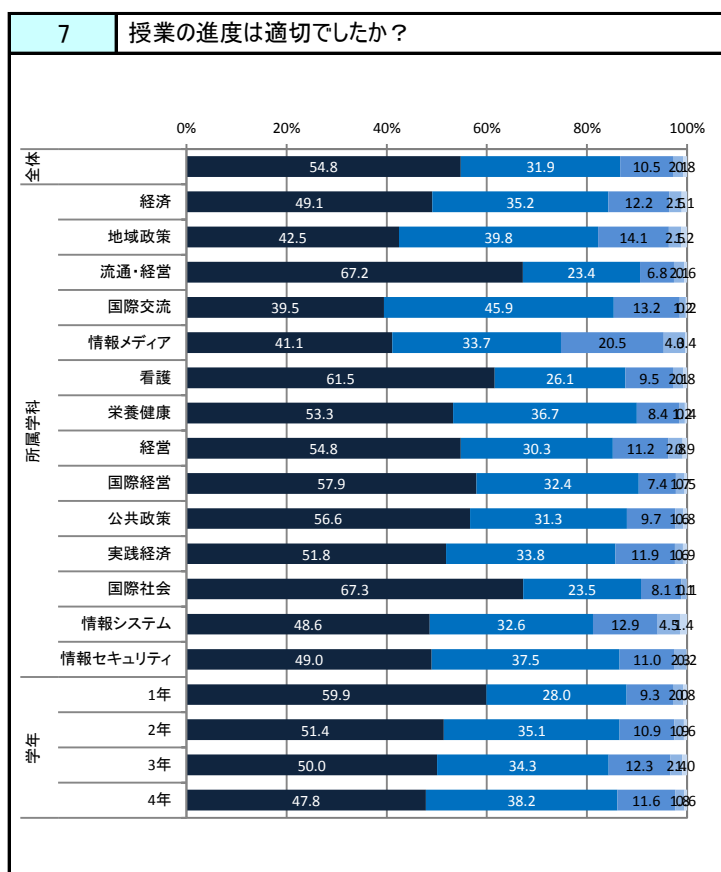
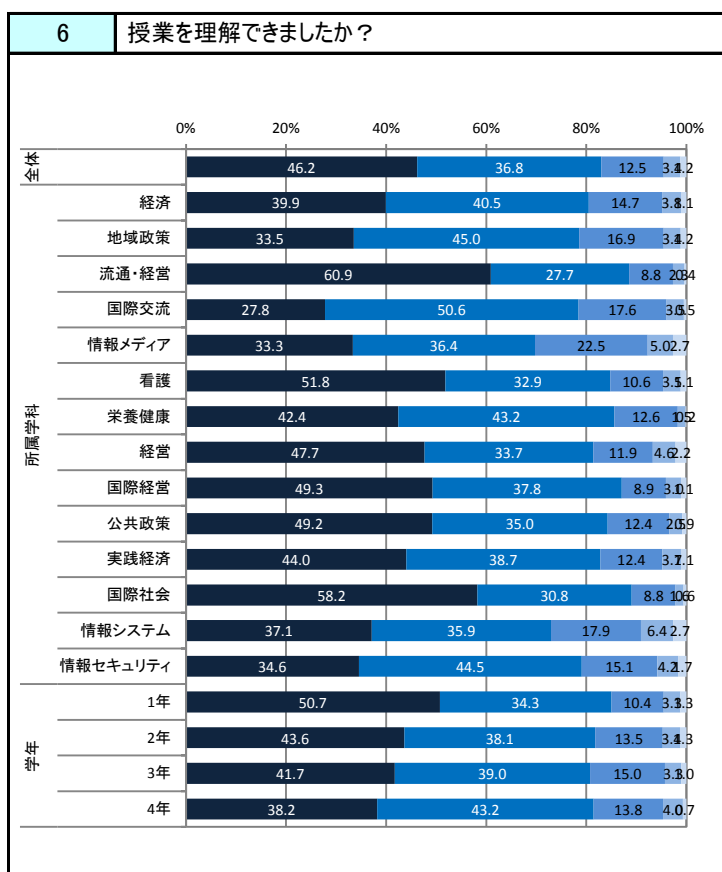
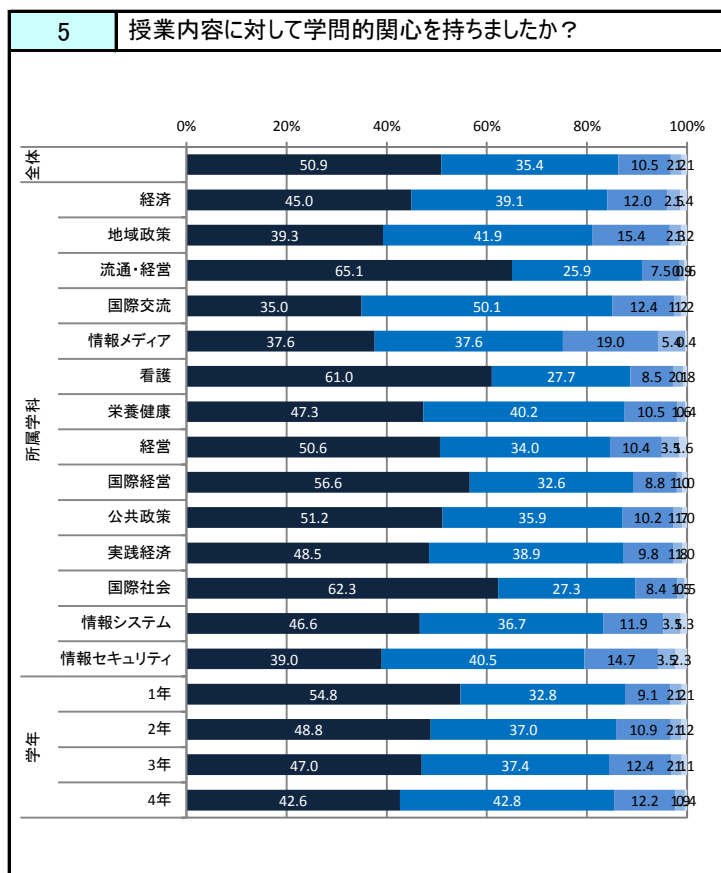
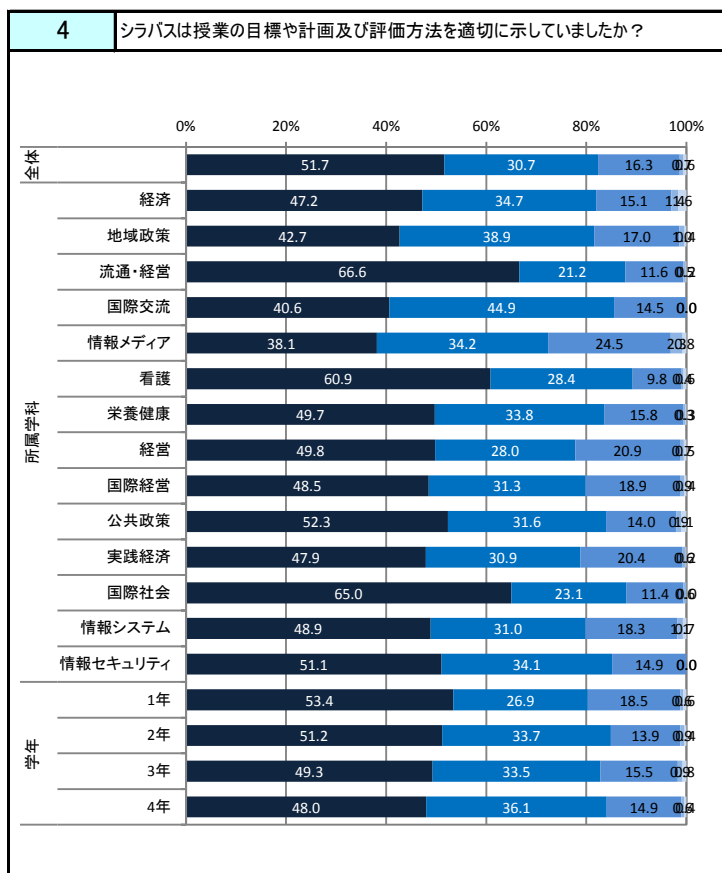


開講科目数	767
実施科目数	712
実施科目割合	92.8%

履修者数	29,354
回答者数	19,671
回答割合	67.0%

そう思う(5点)
  どちらかといえば  
 そう思う(4点)
  どちらとも  
 いえない(3点)
  どちらかといえば  
 そう思わない(2点)
  そう思わない(1点)

授業内容



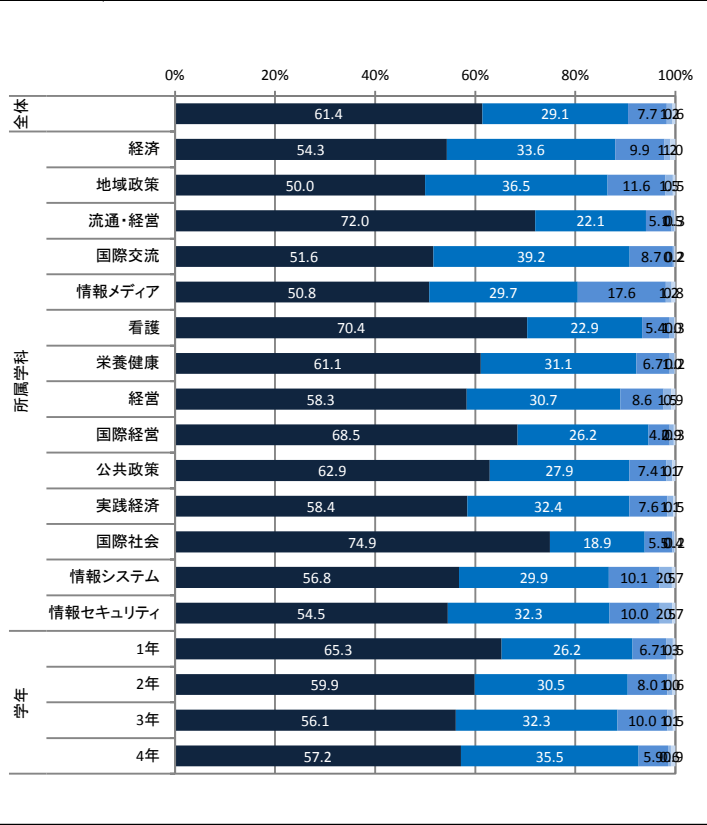
開講科目数	767
実施科目数	712
実施科目割合	92.8%

履修者数	29,354
回答者数	19,671
回答割合	67.0%

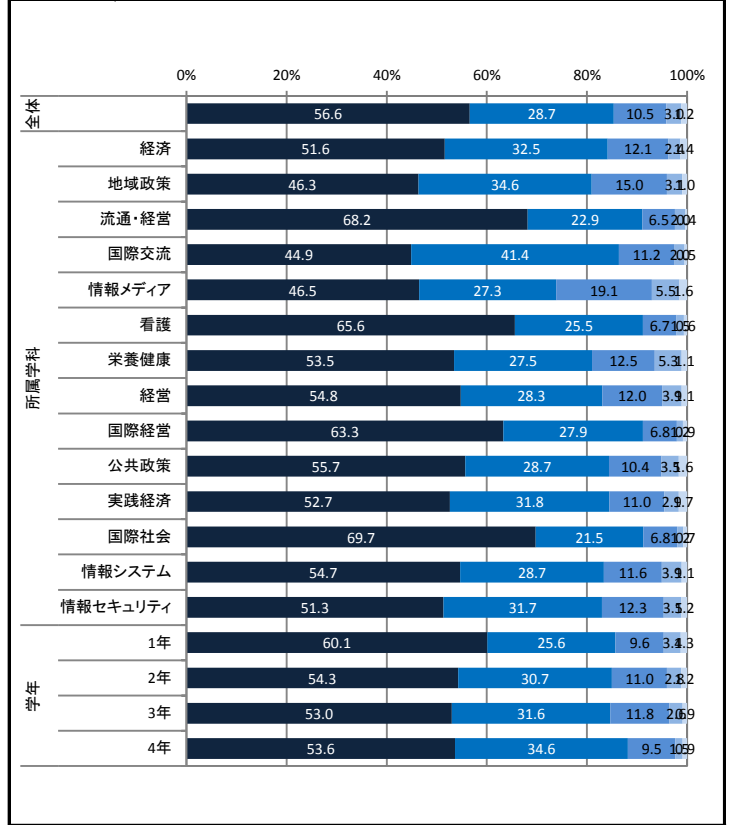
そう思う(5点)
  どちらかといえば  
 そう思う(4点)
  どちらとも  
 いえない(3点)
  どちらかといえば  
 そう思わない(2点)
  そう思わない(1点)

教員の授業への取り組み

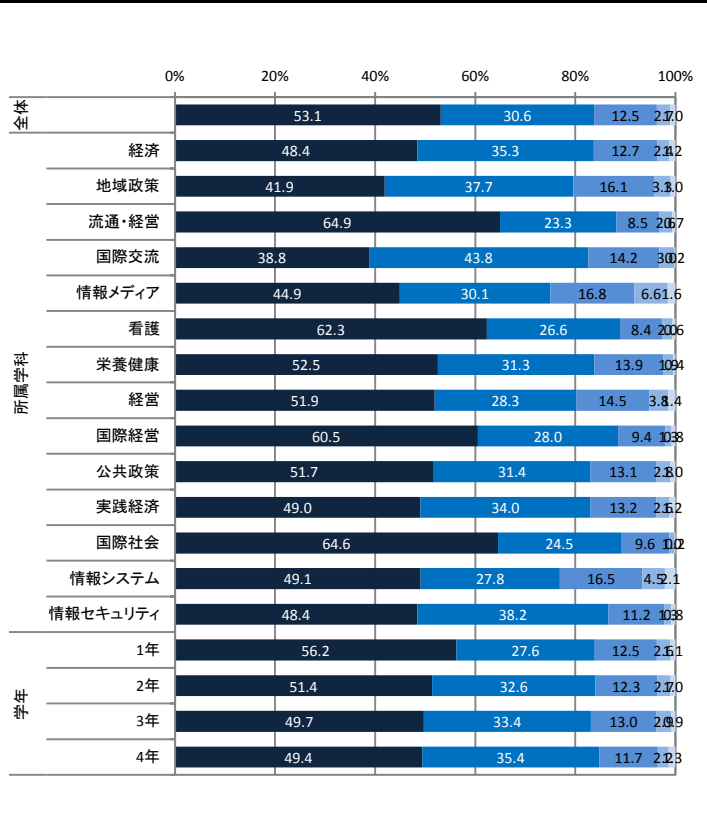
8 授業担当者の授業に対する熱意を感じましたか？



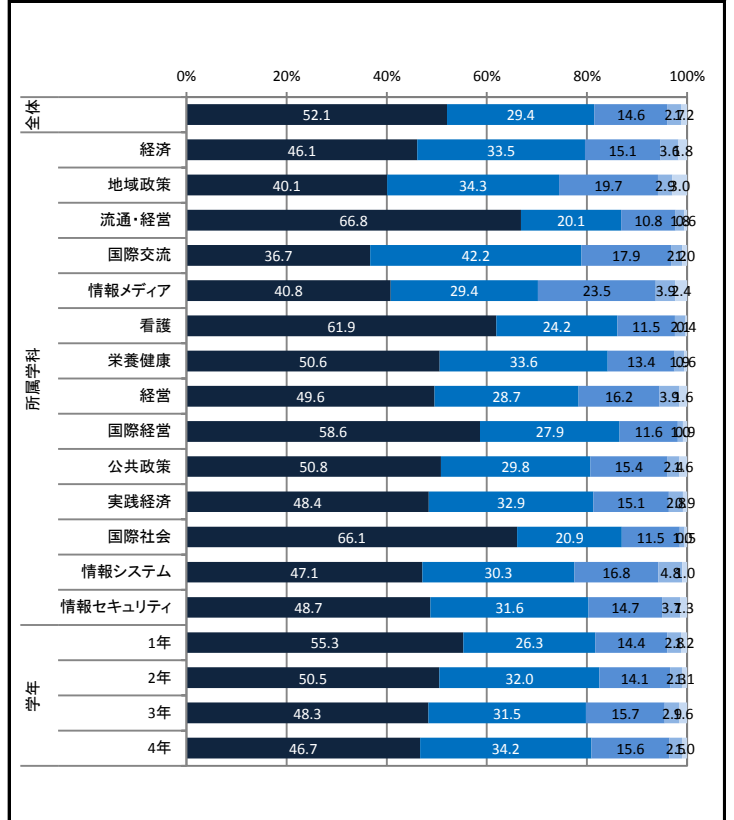
9 授業担当者の話し方は聞き取りやすかったですか？



10 板書や資料は効果的でしたか？



11 授業担当者は、学生が質問や相談をしやすい環境・雰囲気作りを行っていましたか？

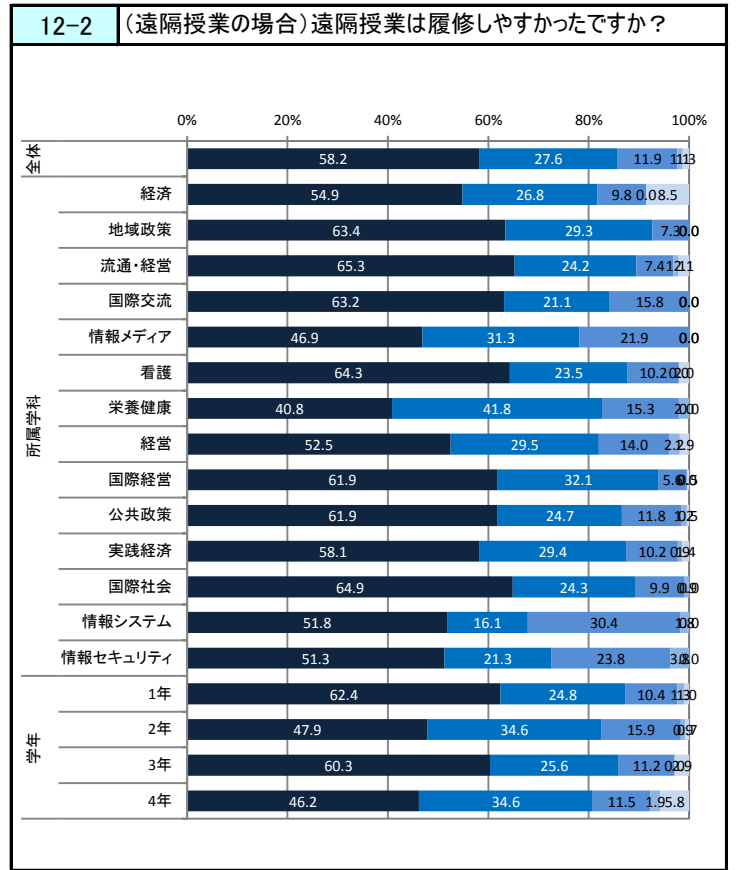
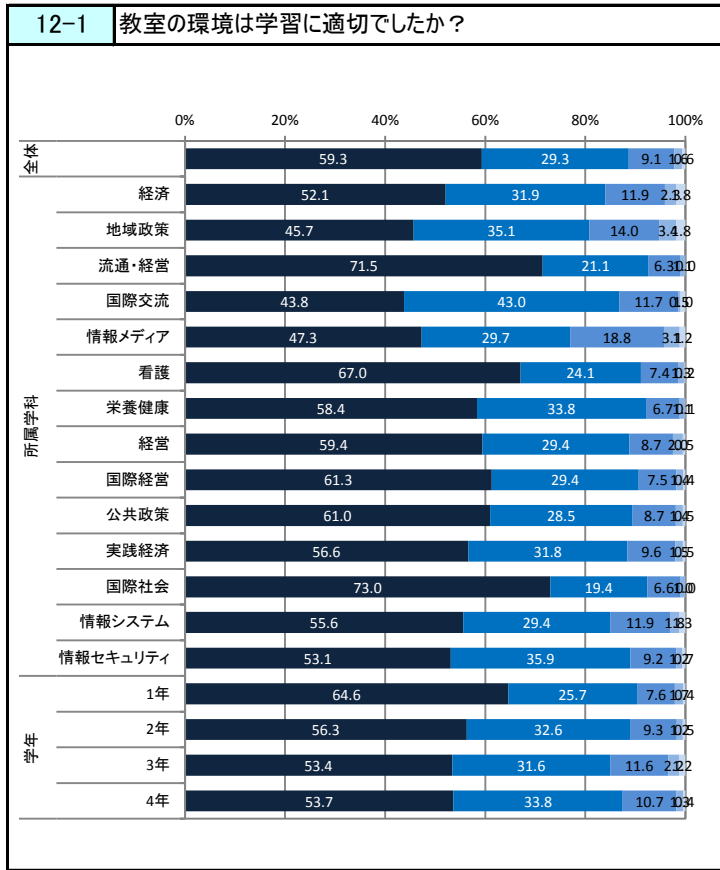


開講科目数	767
実施科目数	712
実施科目割合	92.8%

履修者数	29,354
回答者数	19,671
回答割合	67.0%

そう思う(5点)
  どちらかといえば  
 そう思う(4点)
  どちらとも  
 いえない(3点)
  どちらかといえば  
 そう思わない(2点)
  そう思わない(1点)

授業環境



総括

