

科目区分名	1 講義
開講科目数	392
対象科目数	368
実施科目割合	93.9%

履修者数	20,293
回答者数	4,480
回答割合	22.1%

	全体	所属学科									学年			
		経営	国際経営	公共政策	実践経済	国際社会	情報システム	情報セキュリティ	看護	栄養健康	1年	2年	3年	4年

受講への取り組み

1 この授業に真面目に出席しましたか？

有効回答数	4,479	819	258	955	951	442	242	206	261	266	4,479			
評定平均	4.58	4.59	4.52	4.61	4.54	4.48	4.52	4.68	4.67	4.71	4.58			

2 この授業に意欲的に取り組みましたか？

有効回答数	4,476	819	257	954	951	442	242	206	261	266	4,476			
評定平均	4.29	4.40	4.25	4.34	4.25	4.17	4.01	4.09	4.47	4.41	4.29			

3 この授業の予習・復習を行いましたか？

有効回答数	4,469	817	257	953	949	442	242	205	261	266	4,469			
評定平均	3.66	3.74	3.42	3.78	3.83	3.50	3.30	3.44	3.37	3.70	3.66			

授業内容

4 シラバスは授業の目標や計画及び評価方法を適切に示していましたか？

有効回答数	4,464	815	258	954	949	442	242	206	254	265	4,464			
評定平均	4.24	4.27	3.98	4.32	4.13	4.32	4.09	4.23	4.44	4.42	4.24			

5 授業内容に対して学問的関心を持ちましたか？

有効回答数	4,477	818	258	955	951	441	242	206	261	266	4,477			
評定平均	4.24	4.34	4.19	4.30	4.13	4.29	3.95	3.87	4.56	4.35	4.24			

6 授業を理解できましたか？

有効回答数	4,474	817	258	954	951	441	242	205	261	266	4,474			
評定平均	4.11	4.23	4.13	4.18	3.95	4.15	3.78	3.86	4.36	4.17	4.11			

7 授業の進度は適切でしたか？

有効回答数	4,476	817	258	955	951	441	242	206	261	266	4,476			
評定平均	4.34	4.43	4.30	4.42	4.14	4.44	4.14	4.25	4.48	4.43	4.34			

教員の授業への取り組み

8 授業担当者の授業に対する熱意を感じましたか？

有効回答数	4,470	817	258	953	949	441	242	206	261	265	4,470			
評定平均	4.46	4.49	4.36	4.53	4.31	4.56	4.29	4.39	4.68	4.62	4.46			

9 授業担当者の話し方は聞き取りやすかったですか？

有効回答数	4,472	817	258	955	949	441	241	206	261	265	4,472			
評定平均	4.28	4.38	4.32	4.35	4.13	4.41	3.93	4.11	4.66	4.15	4.28			

10 板書や資料は効果的でしたか？

有効回答数	4,470	817	258	954	949	441	242	206	259	265	4,470			
評定平均	4.23	4.31	4.22	4.30	4.05	4.30	4.02	4.17	4.55	4.25	4.23			

11 授業担当者は、学生が質問や相談をしやすい環境・雰囲気作りを行っていましたか？

有効回答数	4,472	817	258	955	949	441	242	206	260	265	4,472			
評定平均	4.07	4.15	4.10	4.06	3.87	4.10	3.90	3.94	4.49	4.28	4.07			

授業環境

12-1 教室の環境は学習に適切でしたか？

有効回答数	4,467	816	256	955	948	441	242	205	260	265	4,467			
評定平均	4.29	4.37	4.25	4.27	4.10	4.39	4.13	4.33	4.70	4.46	4.29			

12-2 (遠隔授業の場合)遠隔授業は履修しやすかったですか？

有効回答数	1,200	309	83	272	379	71	10	10	26	20	1,200			
評定平均	4.29	4.36	4.39	4.29	4.21	4.35	4.10	3.80	4.50	4.25	4.29			

総括

13 総合的にみて、この授業は満足できるものでしたか？

有効回答数	4,455	814	256	954	944	441	237	206	260	264	4,455			
評定平均	4.26	4.37	4.26	4.31	4.05	4.32	4.00	4.10	4.55	4.46	4.26			

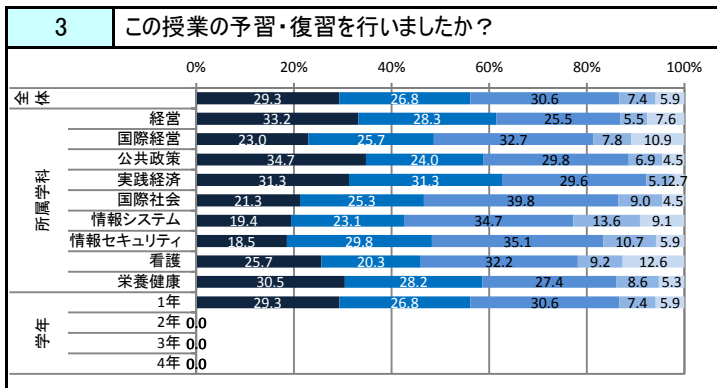
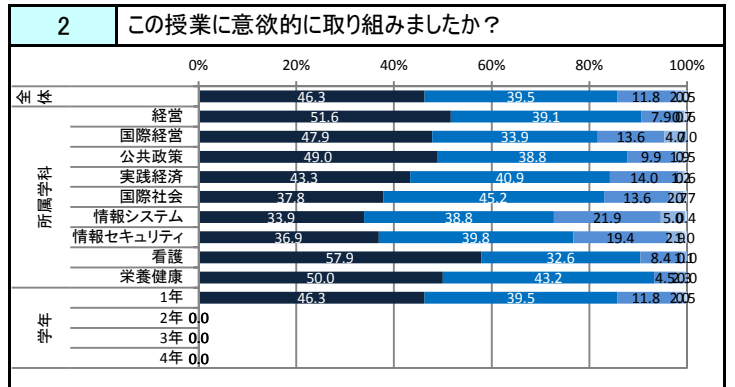
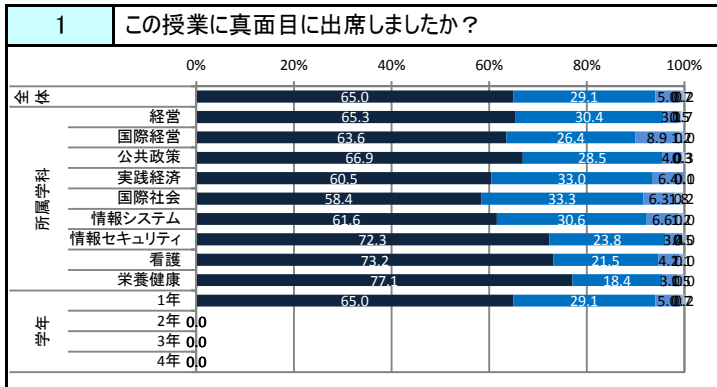
\* 評定平均について … 回答選択肢そう思う:5点、どちらかといえばそう思う:4点、どちらともいえない:3点、どちらかといえばそう思わない:2点、そう思わない:1点とし、5点満点で算出。値が大きいほど高評価。

科目区分名	1 講義
開講科目数	392
対象科目数	368
実施科目割合	93.9%

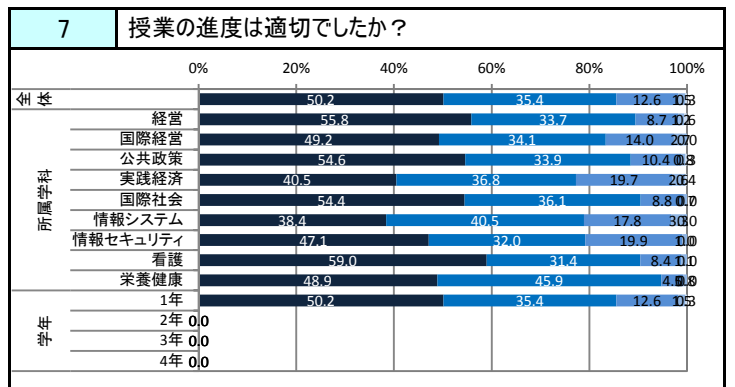
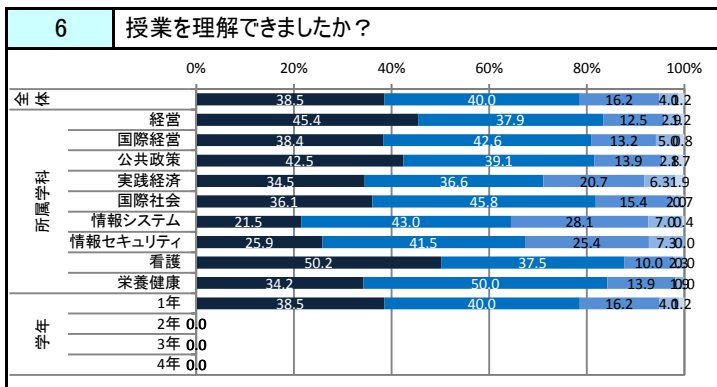
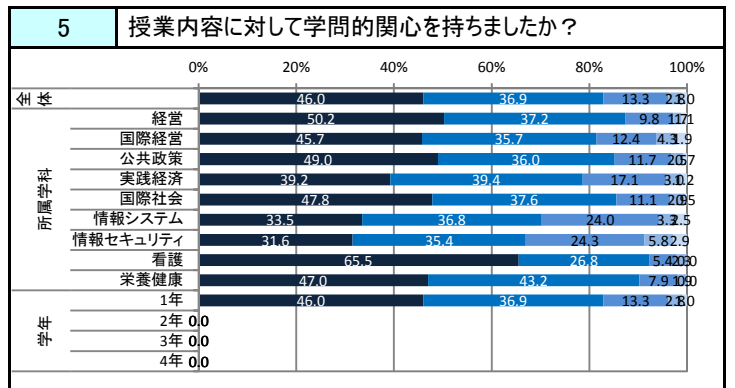
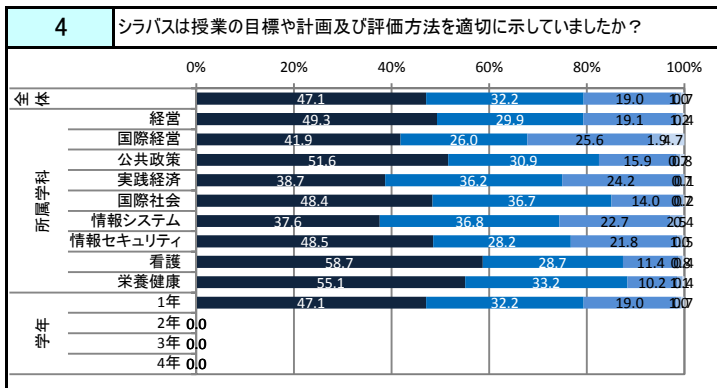
履修者数	20,293
回答者数	4,480
回答割合	22.1%

そう思う(5点)
  どちらかといえば  
 そう思う(4点)
  どちらとも  
 いえない(3点)
  どちらかといえば  
 そう思わない(2点)
  そう思わない(1点)

受講への取り組み



授業内容

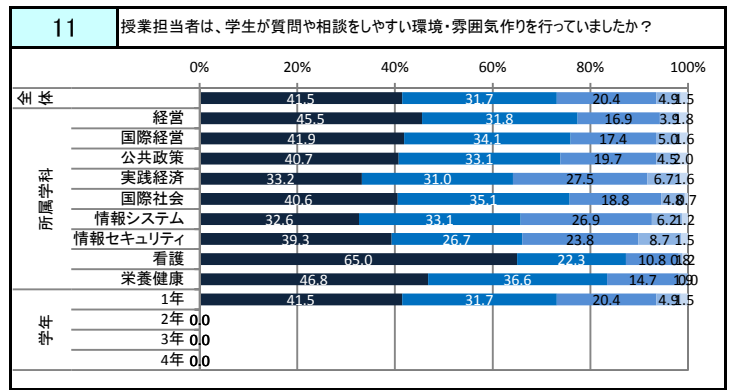
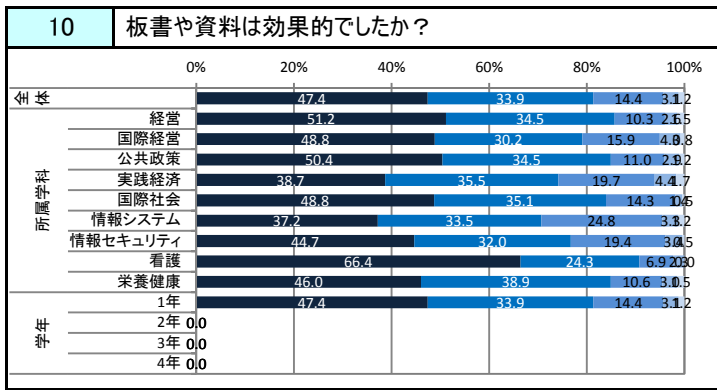
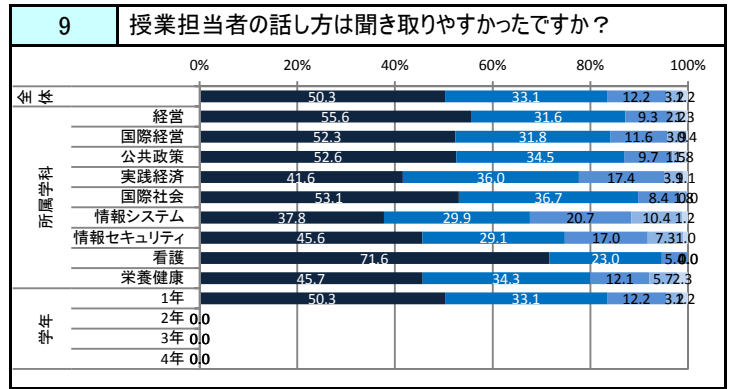
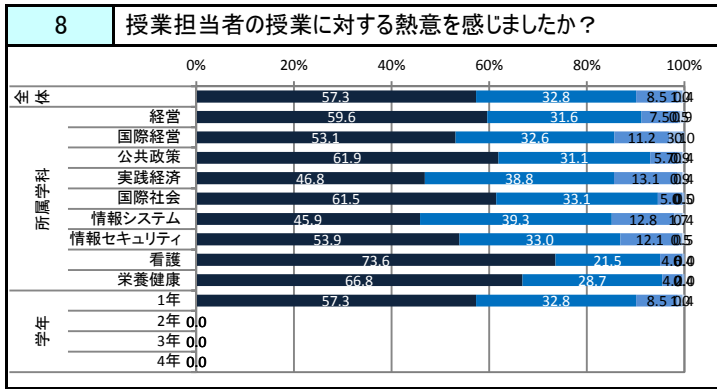


科目区分名	1 講義
開講科目数	392
対象科目数	368
実施科目割合	93.9%

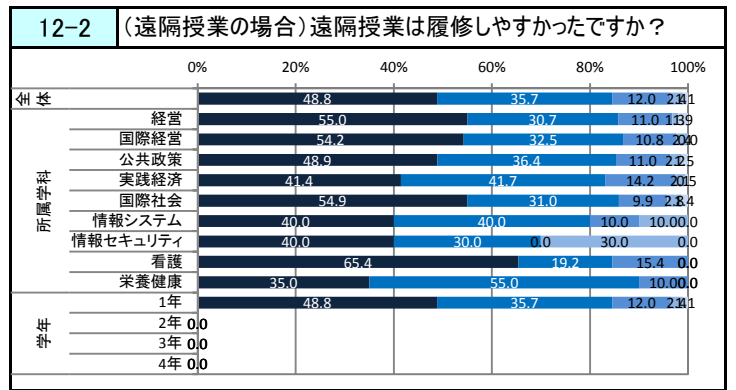
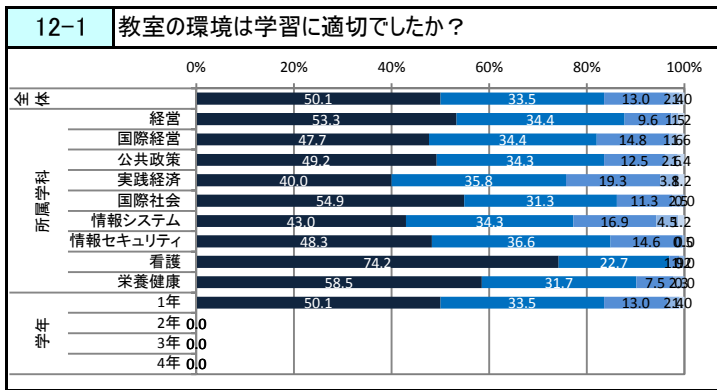
履修者数	20,293
回答者数	4,480
回答割合	22.1%

そう思う(5点)
  どちらかといえば  
 そう思う(4点)
  どちらとも  
 いえない(3点)
  どちらかといえば  
 そう思わない(2点)
  そう思わない(1点)

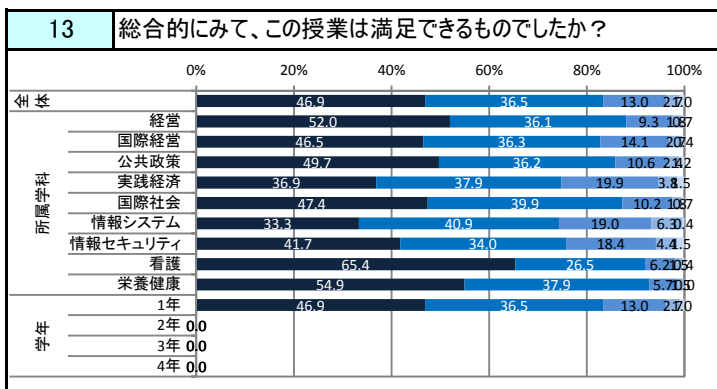
教員の授業への取り組み



授業環境



総括



科目区分名	2 演習
開講科目数	415
対象科目数	354
実施科目割合	85.3%

履修者数	6,595
回答者数	3,377
回答割合	51.2%

	全体	所属学科									学年			
		経営	国際経営	公共政策	実践経済	国際社会	情報システム	情報セキュリティ	看護	栄養健康	1年	2年	3年	4年
<b>受講への取り組み</b>														
1 この授業に真面目に出席しましたか？														
有効回答数	3,376	739	348	648	689	236	199	171	106	167	3,376			
評定平均	4.54	4.57	4.49	4.56	4.48	4.45	4.46	4.65	4.76	4.72	4.54			
2 この授業に意欲的に取り組みましたか？														
有効回答数	3,372	738	347	647	688	236	199	171	106	167	3,372			
評定平均	4.45	4.52	4.39	4.49	4.41	4.32	4.27	4.44	4.72	4.57	4.45			
3 この授業の予習・復習を行いましたか？														
有効回答数	3,367	738	345	647	685	236	199	171	106	167	3,367			
評定平均	3.99	3.97	3.66	4.06	4.07	3.97	3.95	4.13	4.08	4.08	3.99			
<b>授業内容</b>														
4 シラバスは授業の目標や計画及び評価方法を適切に示していましたか？														
有効回答数	3,359	735	344	645	687	234	199	170	105	167	3,359			
評定平均	4.33	4.41	4.10	4.36	4.30	4.36	3.99	4.38	4.58	4.53	4.33			
5 授業内容に対して学問的関心を持ちましたか？														
有効回答数	3,376	738	348	648	689	236	199	171	106	168	3,376			
評定平均	4.42	4.47	4.50	4.47	4.35	4.37	4.10	4.20	4.72	4.50	4.42			
6 授業を理解できましたか？														
有効回答数	3,375	738	348	648	689	235	199	171	106	168	3,375			
評定平均	4.38	4.48	4.46	4.44	4.34	4.31	3.90	3.98	4.67	4.52	4.38			
7 授業の進度は適切でしたか？														
有効回答数	3,376	738	348	648	689	236	199	171	106	168	3,376			
評定平均	4.50	4.61	4.56	4.52	4.43	4.40	4.08	4.47	4.65	4.56	4.50			
<b>教員の授業への取り組み</b>														
8 授業担当者の授業に対する熱意を感じましたか？														
有効回答数	3,375	739	348	648	689	236	198	170	106	168	3,375			
評定平均	4.59	4.65	4.66	4.58	4.52	4.61	4.20	4.55	4.77	4.73	4.59			
9 授業担当者の話し方は聞き取りやすかったですか？														
有効回答数	3,375	739	348	648	689	236	198	170	106	168	3,375			
評定平均	4.50	4.59	4.60	4.49	4.39	4.48	4.20	4.38	4.75	4.65	4.50			
10 板書や資料は効果的でしたか？														
有効回答数	3,374	739	348	647	689	236	198	170	106	168	3,374			
評定平均	4.43	4.53	4.53	4.45	4.39	4.31	3.98	4.25	4.66	4.56	4.43			
11 授業担当者は、学生が質問や相談をしやすい環境・雰囲気作りを行っていましたか？														
有効回答数	3,373	739	348	648	689	236	198	169	106	167	3,373			
評定平均	4.48	4.52	4.61	4.50	4.39	4.55	4.15	4.38	4.59	4.54	4.48			
<b>授業環境</b>														
12-1 教室の環境は学習に適切でしたか？														
有効回答数	3,368	739	346	646	688	236	197	170	105	168	3,368			
評定平均	4.57	4.60	4.58	4.59	4.49	4.66	4.36	4.51	4.76	4.67	4.57			
12-2 (遠隔授業の場合)遠隔授業は履修しやすかったですか？														
有効回答数	245	52	40	34	76	18	11	1	2	6	245			
評定平均	4.42	4.38	4.55	4.21	4.33	4.89	4.91	3.00	5.00	4.17	4.42			
<b>総括</b>														
13 総合的にみて、この授業は満足できるものでしたか？														
有効回答数	3,354	735	345	647	685	236	194	169	105	166	3,354			
評定平均	4.52	4.61	4.61	4.57	4.45	4.41	4.08	4.36	4.71	4.67	4.52			

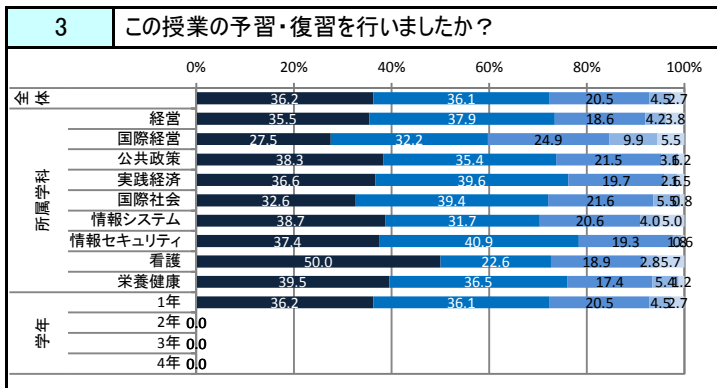
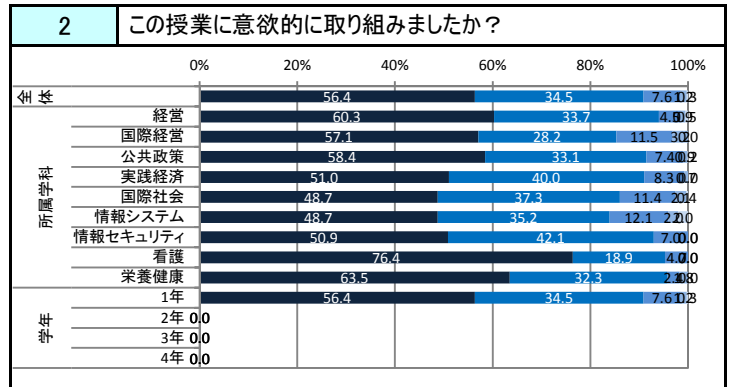
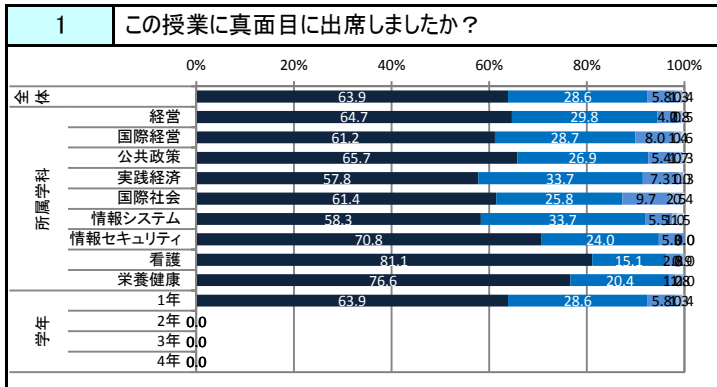
\* 評定平均について … 回答選択肢そう思う:5点、どちらかといえばそう思う:4点、どちらともいえない:3点、どちらかといえばそう思わない:2点、そう思わない:1点とし、5点満点で算出。値が大きいほど高評価。

科目区分名	2 演習
開講科目数	415
対象科目数	354
実施科目割合	85.3%

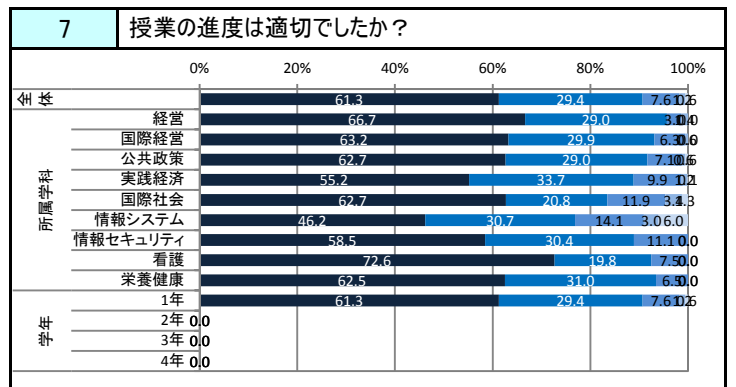
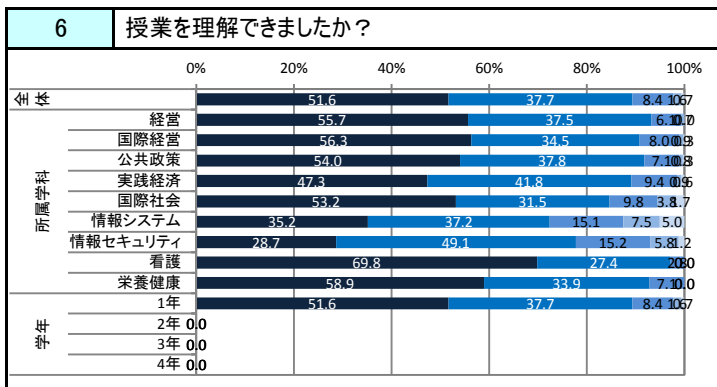
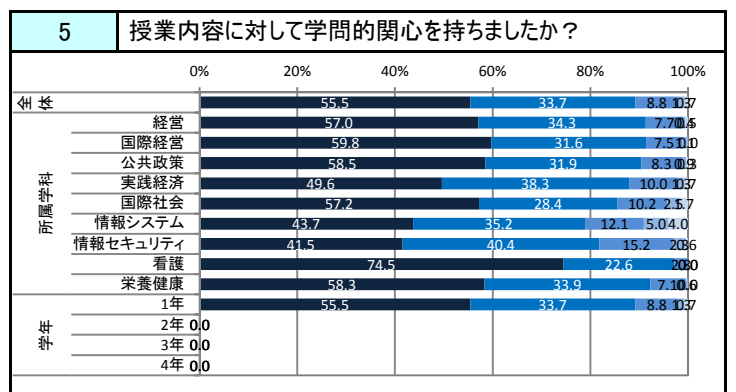
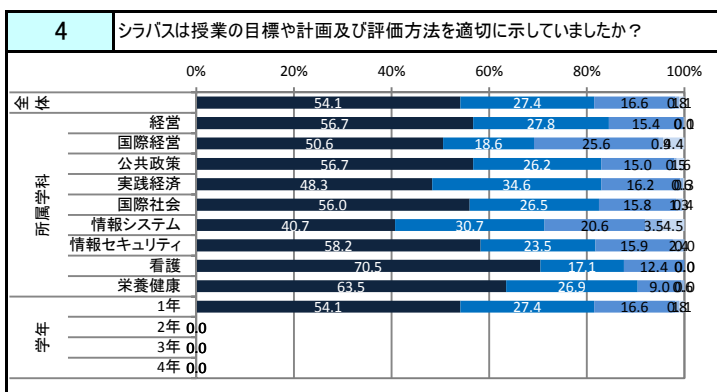
履修者数	6,595
回答者数	3,377
回答割合	51.2%

そう思う(5点)
  どちらかといえば  
 そう思う(4点)
  どちらとも  
 いえない(3点)
  どちらかといえば  
 そう思わない(2点)
  そう思わない(1点)

受講への取り組み



授業内容

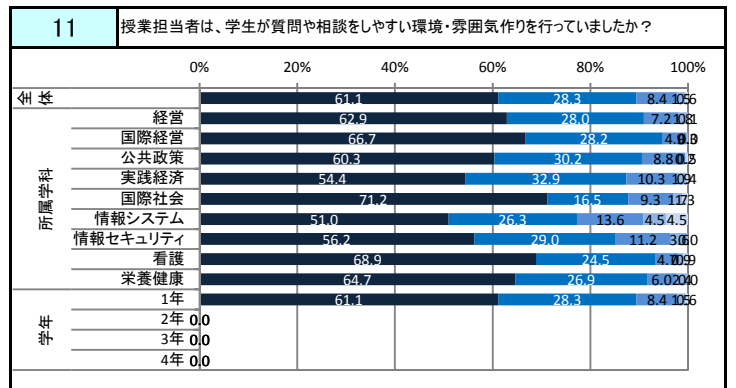
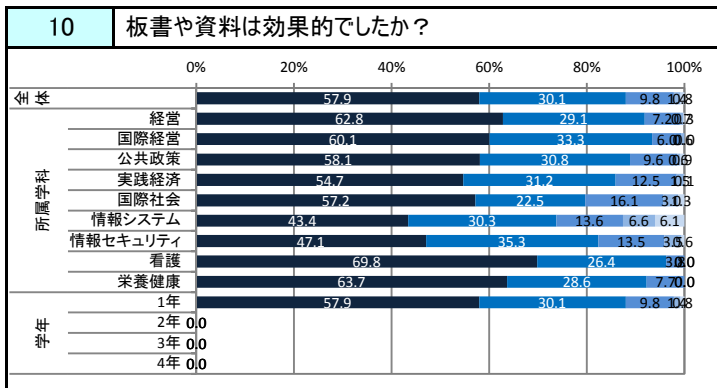
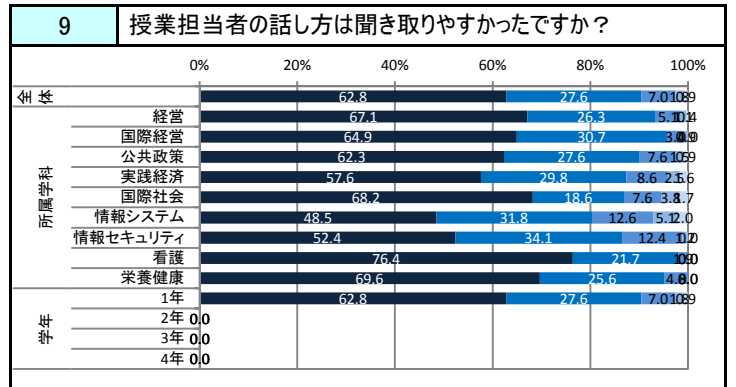
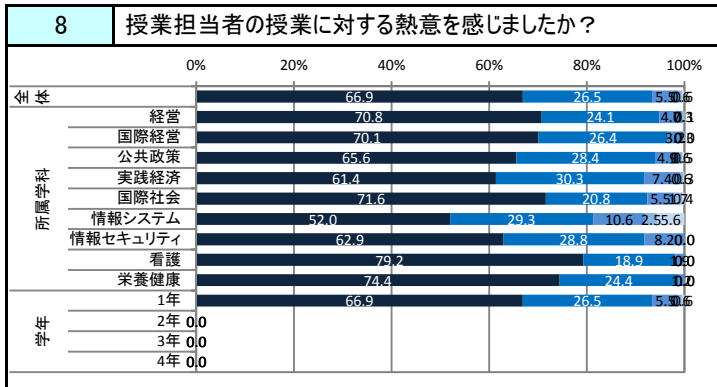


科目区分名	2 演習
開講科目数	415
対象科目数	354
実施科目割合	85.3%

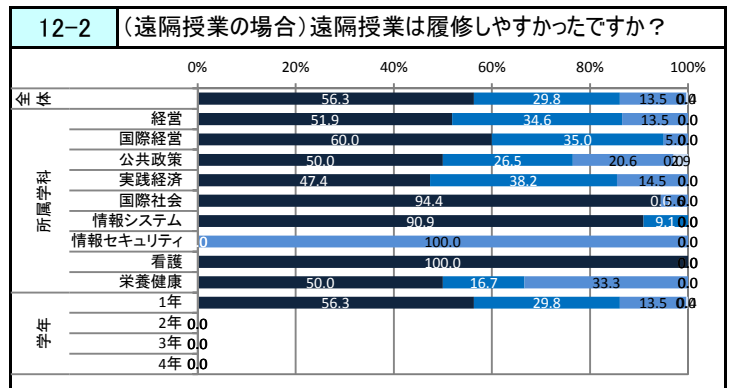
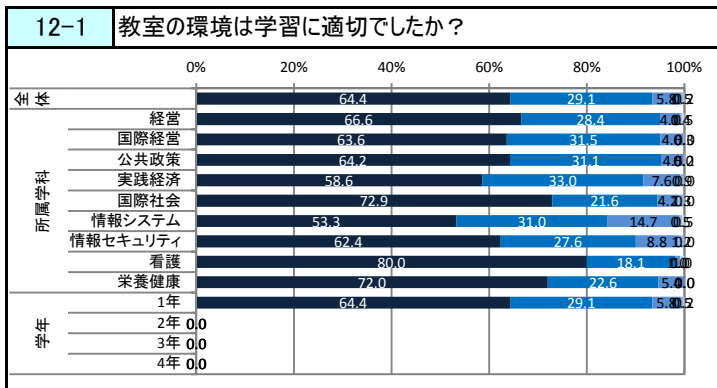
履修者数	6,595
回答者数	3,377
回答割合	51.2%

そう思う(5点)
  どちらかといえば  
 そう思う(4点)
  どちらとも  
 いえない(3点)
  どちらかといえば  
 そう思わない(2点)
  そう思わない(1点)

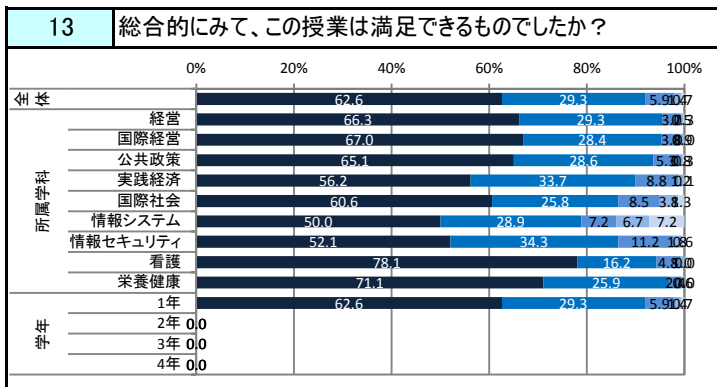
教員の授業への取り組み



授業環境



総括



科目区分名	3 実験・実習・実技
開講科目数	91
対象科目数	40
実施科目割合	44.0%

履修者数	1,903
回答者数	269
回答割合	14.1%

	全体	所属学科										学年			
		経営	国際経営	公共政策	実践経済	国際社会	情報システム	情報セキュリティ	看護	栄養健康	1年	2年	3年	4年	

受講への取り組み

1 この授業に真面目に出席しましたか？

有効回答数	269	46	7	46	52	11	8	10	56	30	269			
評定平均	4.84	4.80	4.86	4.78	4.79	4.64	4.88	5.00	4.89	4.97	4.84			

2 この授業に意欲的に取り組みましたか？

有効回答数	269	46	7	46	52	11	8	10	56	30	269			
評定平均	4.86	4.80	5.00	4.80	4.83	4.82	5.00	5.00	4.89	4.87	4.86			

3 この授業の予習・復習を行いましたか？

有効回答数	269	46	7	46	52	11	8	10	56	30	269			
評定平均	4.23	4.17	3.86	4.57	4.29	3.55	4.00	3.60	4.09	4.53	4.23			

授業内容

4 シラバスは授業の目標や計画及び評価方法を適切に示していましたか？

有効回答数	269	46	7	46	52	11	8	10	56	30	269			
評定平均	4.70	4.57	5.00	4.76	4.63	4.27	4.63	4.60	4.84	4.73	4.70			

5 授業内容に対して学問的関心を持ちましたか？

有効回答数	269	46	7	46	52	11	8	10	56	30	269			
評定平均	4.77	4.76	5.00	4.85	4.75	4.64	4.75	4.40	4.86	4.67	4.77			

6 授業を理解できましたか？

有効回答数	269	46	7	46	52	11	8	10	56	30	269			
評定平均	4.81	4.83	5.00	4.87	4.75	4.73	4.63	4.60	4.91	4.67	4.81			

7 授業の進度は適切でしたか？

有効回答数	269	46	7	46	52	11	8	10	56	30	269			
評定平均	4.82	4.85	5.00	4.80	4.79	4.82	4.63	4.80	4.86	4.77	4.82			

教員の授業への取り組み

8 授業担当者の授業に対する熱意を感じましたか？

有効回答数	268	46	7	46	52	11	8	10	56	29	268			
評定平均	4.85	4.83	5.00	4.87	4.79	4.73	5.00	4.90	4.91	4.79	4.85			

9 授業担当者の話し方は聞き取りやすかったですか？

有効回答数	268	46	7	46	52	11	8	10	56	29	268			
評定平均	4.78	4.83	5.00	4.85	4.73	4.55	4.38	4.50	4.88	4.72	4.78			

10 板書や資料は効果的でしたか？

有効回答数	266	46	5	46	52	11	8	10	56	29	266			
評定平均	4.68	4.65	4.60	4.72	4.65	4.27	4.88	4.50	4.79	4.76	4.68			

11 授業担当者は、学生が質問や相談をしやすい環境・雰囲気作りを行っていましたか？

有効回答数	268	46	7	46	52	11	8	10	56	29	268			
評定平均	4.79	4.80	5.00	4.80	4.69	4.64	4.88	4.70	4.84	4.83	4.79			

授業環境

12-1 教室の環境は学習に適切でしたか？

有効回答数	268	46	7	46	52	11	8	10	56	29	268			
評定平均	4.84	4.85	5.00	4.87	4.79	4.91	4.75	4.90	4.86	4.79	4.84			

12-2 (遠隔授業の場合)遠隔授業は履修しやすかったですか？

有効回答数	25	4		4	9				8		25			
評定平均	4.60	4.25		4.25	4.67				4.88		4.60			

総括

13 総合的にみて、この授業は満足できるものでしたか？

有効回答数	268	46	7	46	52	11	8	10	56	29	268			
評定平均	4.87	4.89	5.00	4.87	4.79	4.73	5.00	4.90	4.91	4.83	4.87			

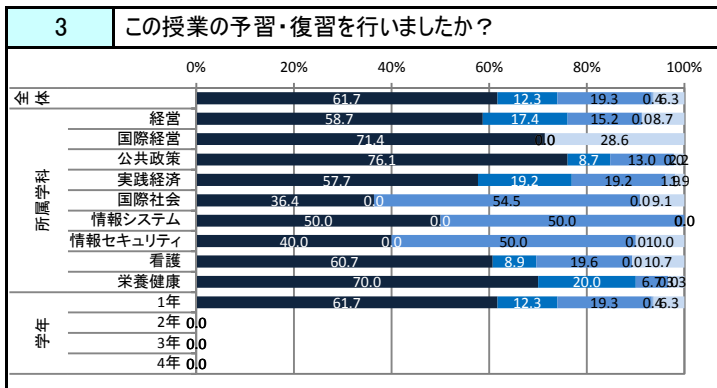
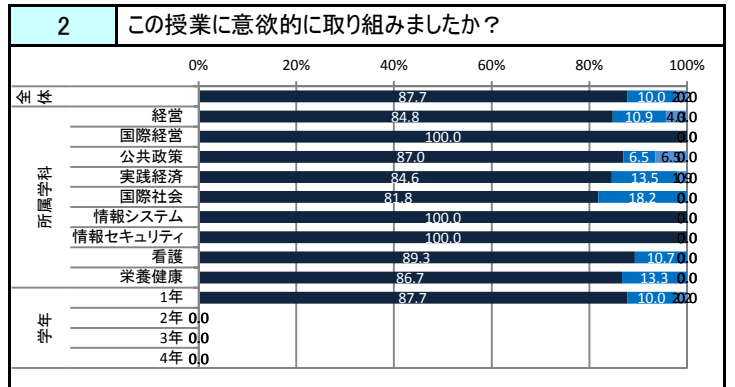
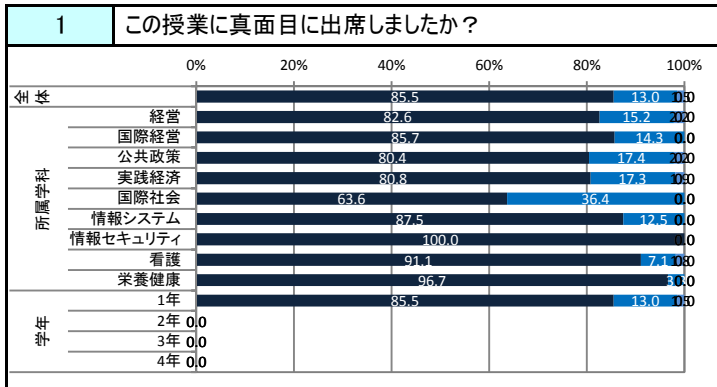
\* 評定平均について … 回答選択肢そう思う:5点、どちらかといえばそう思う:4点、どちらともいえない:3点、どちらかといえばそう思わない:2点、そう思わない:1点とし、5点満点で算出。値が大きいほど高評価。

科目区分名	3 実験・実習・実技
開講科目数	91
対象科目数	40
実施科目割合	44.0%

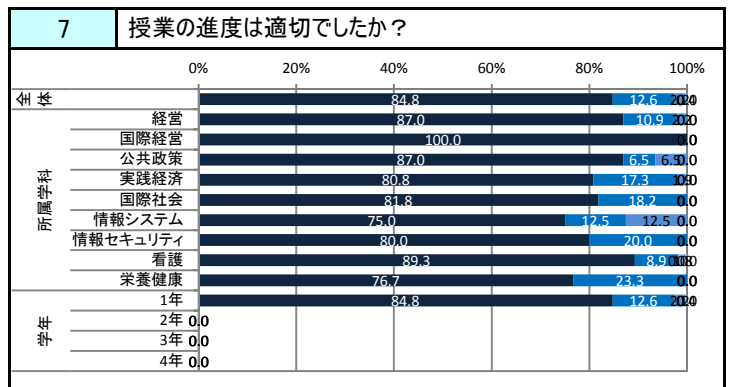
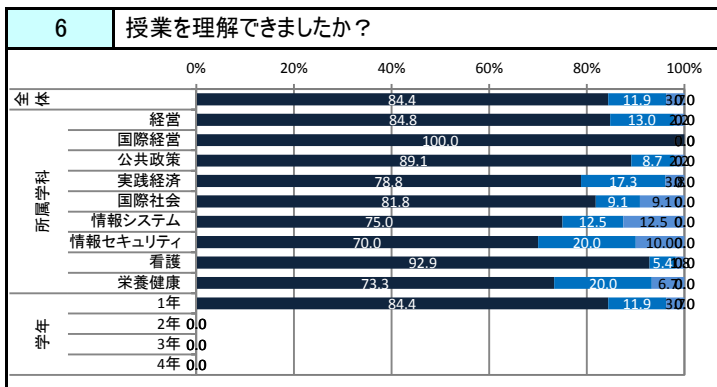
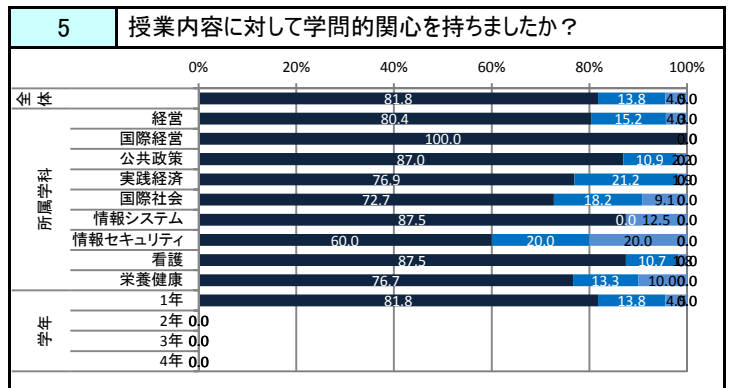
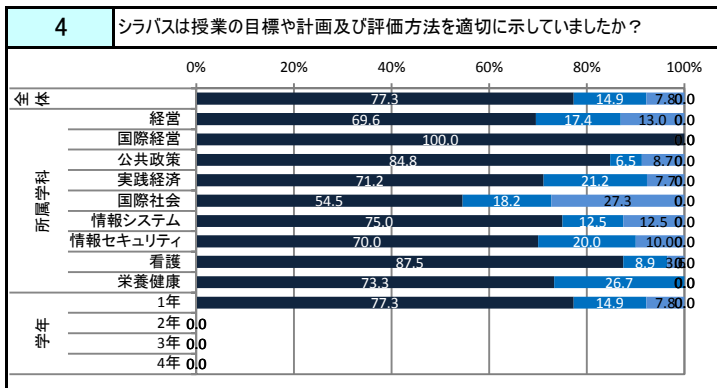
履修者数	1,903
回答者数	269
回答割合	14.1%

そう思う(5点)
  どちらかといえば  
 そう思う(4点)
  どちらとも  
 いえない(3点)
  どちらかといえば  
 そう思わない(2点)
  そう思わない(1点)

受講への取り組み



授業内容



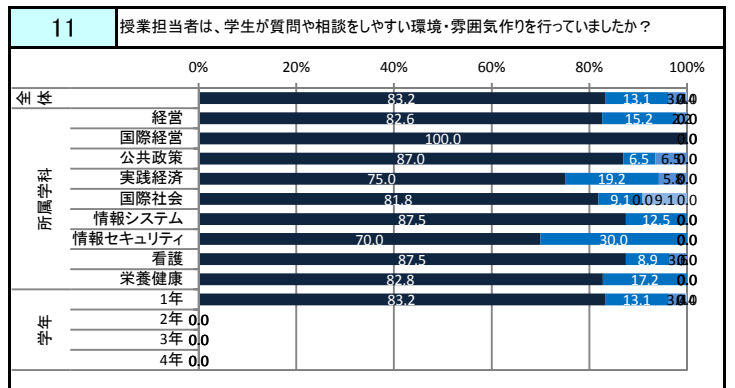
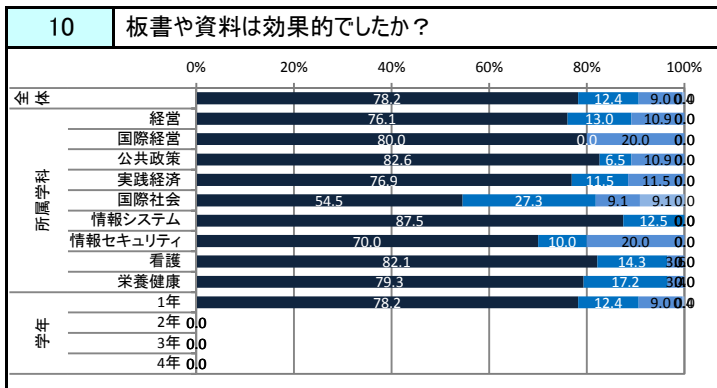
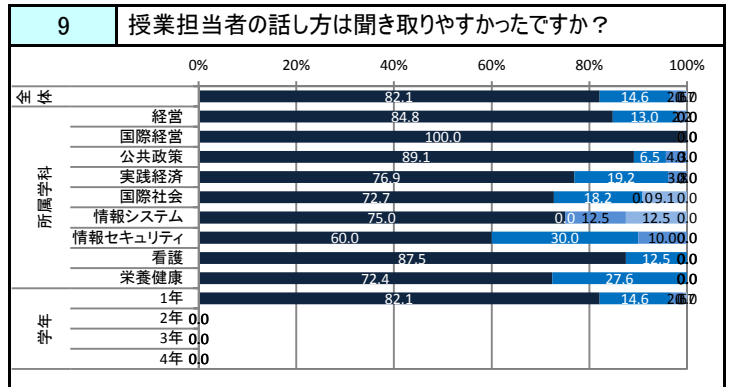
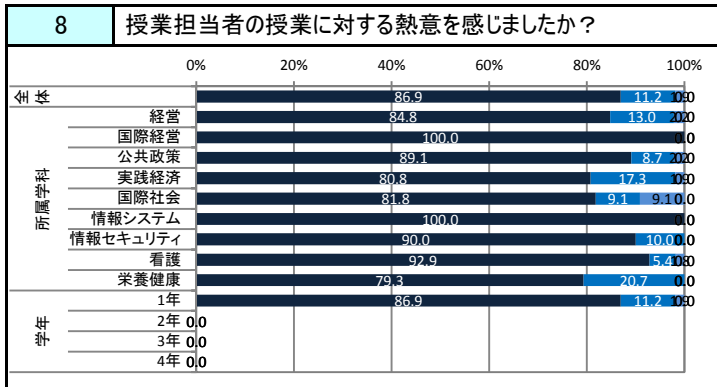


科目区分名	3 実験・実習・実技
開講科目数	91
対象科目数	40
実施科目割合	44.0%

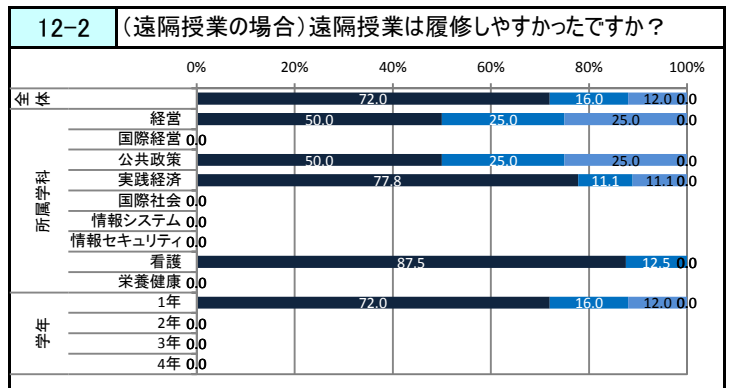
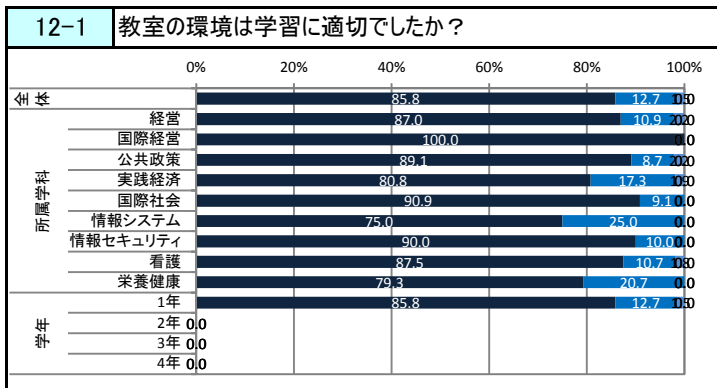
履修者数	1,903
回答者数	269
回答割合	14.1%

そう思う(5点)
  どちらかといえば  
 そう思う(4点)
  どちらとも  
 いえない(3点)
  どちらかといえば  
 そう思わない(2点)
  そう思わない(1点)

教員の授業への取り組み



授業環境



総括

