

開講科目数	898
対象科目数	762
実施科目割合	84.9%

履修者数	28,791
回答者数	9,586
回答割合	33.3%

	全体	所属学科							学年			
		経済	地域政策	流通・経営	国際交流	情報メディア	看護	栄養健康	1年	2年	3年	4年
受講への取り組み												
1 この授業に真面目に出席しましたか？												
有効回答数	9,581	2,283	2,171	2,000	980	574	671	631		307	3,386	984
評定平均	4.56	4.46	4.49	4.48	4.65	4.70	4.88	4.77		4.62	4.58	4.53
2 この授業に意欲的に取り組みましたか？												
有効回答数	9,580	2,281	2,172	2,000	980	574	671	630		306	3,387	982
評定平均	4.39	4.27	4.28	4.36	4.56	4.52	4.70	4.57		4.33	4.42	4.48
3 この授業の予習・復習を行いましたか？												
有効回答数	9,556	2,278	2,165	1,991	976	573	670	631		5,201	3,377	978
評定平均	3.90	3.84	3.79	3.89	4.05	3.72	4.17	3.91		3.86	3.94	3.95
授業内容												
4 シラバスは授業の目標や計画及び評価方法を適切に示していましたか？												
有効回答数	9,553	2,278	2,167	1,989	977	571	669	631		5,199	3,376	978
評定平均	4.38	4.28	4.26	4.34	4.57	4.50	4.66	4.52		4.35	4.41	4.46
5 授業内容に対して学問的関心を持ちましたか？												
有効回答数	9,579	2,282	2,170	1,999	978	574	672	632		5,209	3,386	984
評定平均	4.37	4.22	4.22	4.38	4.61	4.44	4.64	4.54		4.32	4.41	4.50
6 授業を理解できましたか？												
有効回答数	9,581	2,283	2,172	1,998	978	574	672	632		5,212	3,385	984
評定平均	4.29	4.14	4.17	4.29	4.56	4.38	4.49	4.41		4.24	4.34	4.41
7 授業の進度は適切でしたか？												
有効回答数	9,576	2,283	2,172	1,997	975	574	671	632		5,209	3,383	984
評定平均	4.40	4.24	4.30	4.40	4.66	4.53	4.60	4.51		4.35	4.45	4.49
教員の授業への取り組み												
8 授業担当者の授業に対する熱意を感じましたか？												
有効回答数	9,578	2,282	2,171	1,998	978	574	672	632		5,210	3,385	983
評定平均	4.53	4.41	4.42	4.49	4.74	4.61	4.75	4.72		4.49	4.55	4.65
9 授業担当者の話し方は聞き取りやすかったですか？												
有効回答数	9,580	2,281	2,172	1,999	979	574	672	631		5,211	3,385	984
評定平均	4.43	4.31	4.31	4.38	4.64	4.56	4.67	4.61		4.38	4.46	4.58
10 板書や資料は効果的でしたか？												
有効回答数	9,568	2,281	2,168	1,999	975	574	668	631		5,207	3,379	982
評定平均	4.36	4.24	4.23	4.33	4.59	4.48	4.63	4.53		4.32	4.39	4.50
11 授業担当者は、学生が質問や相談をしやすい環境・雰囲気作りを行っていましたか？												
有効回答数	9,569	2,279	2,170	1,998	975	574	670	631		5,204	3,381	984
評定平均	4.35	4.22	4.16	4.34	4.57	4.42	4.66	4.61		4.27	4.42	4.53
授業環境												
12-1 教室の環境は学習に適切でしたか？												
有効回答数	9,530	2,275	2,170	1,975	978	570	661	630		5,203	3,351	976
評定平均	4.46	4.30	4.28	4.43	4.71	4.62	4.76	4.72		4.40	4.51	4.56
12-2 (遠隔授業の場合)遠隔授業は履修しやすかったですか？												
有効回答数	919	195	383	144	53	44	23	10		626	195	98
評定平均	4.29	4.24	4.17	4.27	4.70	4.64	4.91	4.50		4.26	4.29	4.51
総括												
13 総合的にみて、この授業は満足できるものでしたか？												
有効回答数	9,539	2,268	2,166	1,992	973	572	670	627		5,190	3,370	979
評定平均	4.41	4.26	4.27	4.42	4.63	4.55	4.63	4.63		4.35	4.48	4.56

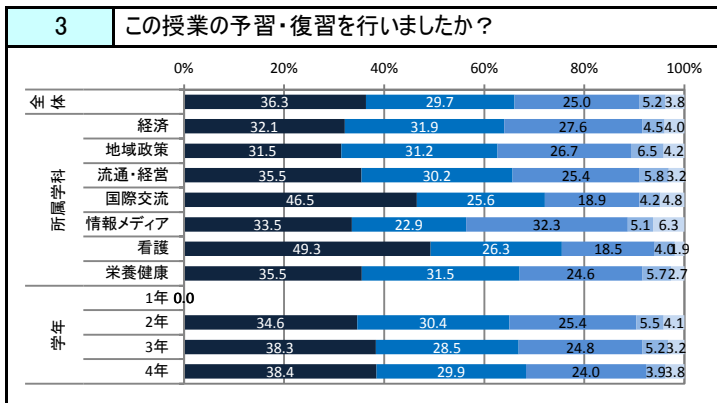
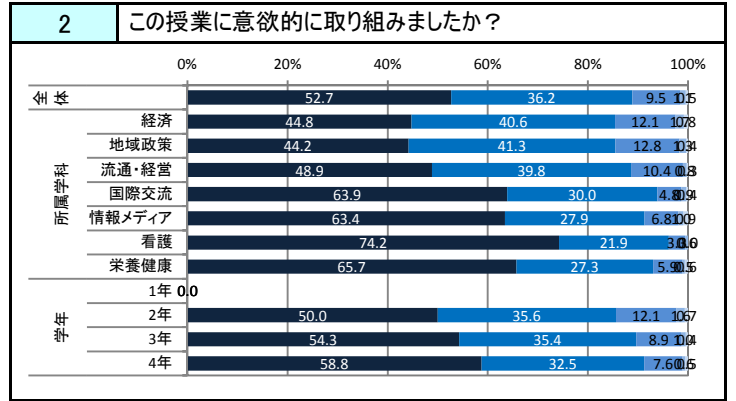
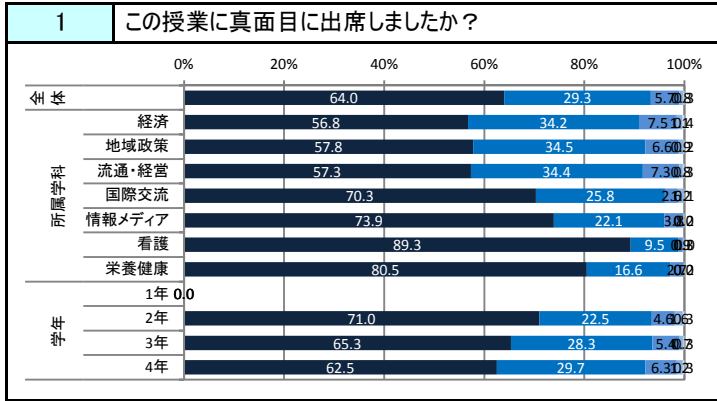
* 評定平均について … 回答選択肢そう思う:5点、どちらかといえばそう思う:4点、どちらともいえない:3点、どちらかといえばそう思わない:2点、そう思わない:1点とし、5点満点で算出。値が大きいほど高評価。

開講科目数	898
対象科目数	762
実施科目割合	84.9%

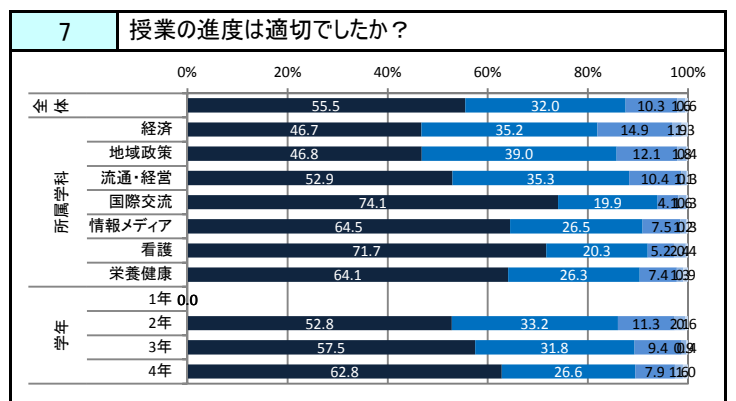
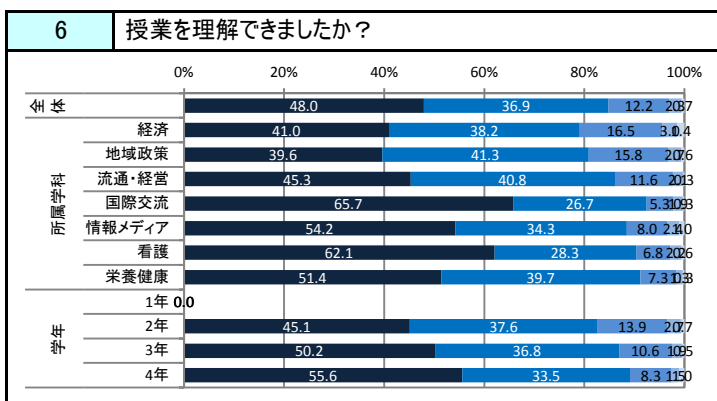
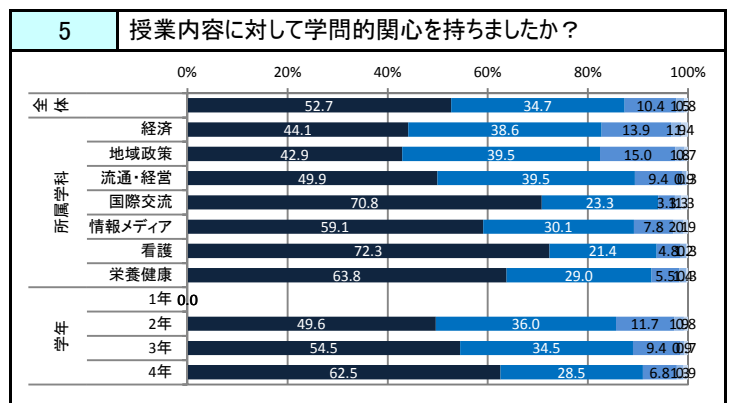
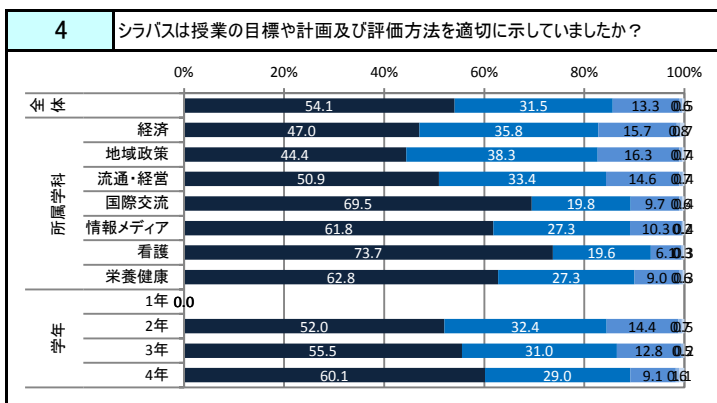
履修者数	28,791
回答者数	9,586
回答割合	33.3%

そう思う(5点)
 どちらかといえば
 そう思う(4点)
 どちらとも
 いえない(3点)
 どちらかといえば
 そう思わない(2点)
 そう思わない(1点)

受講への取り組み



授業内容

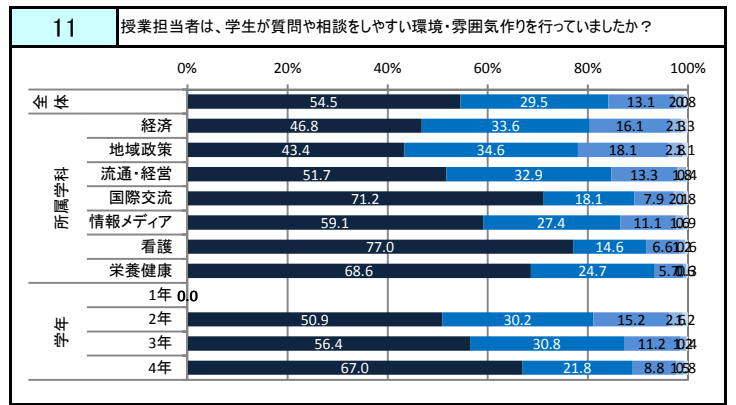
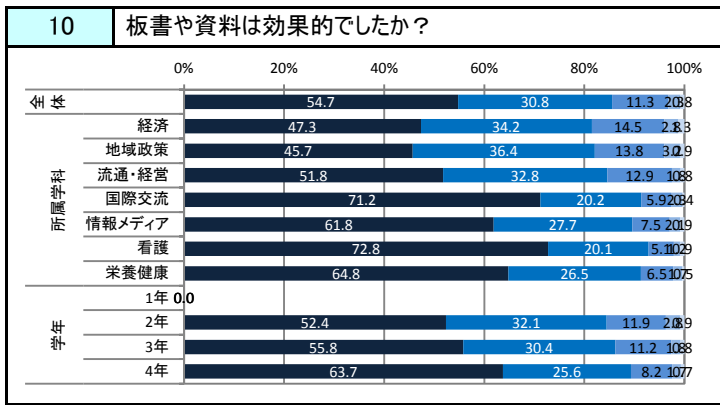
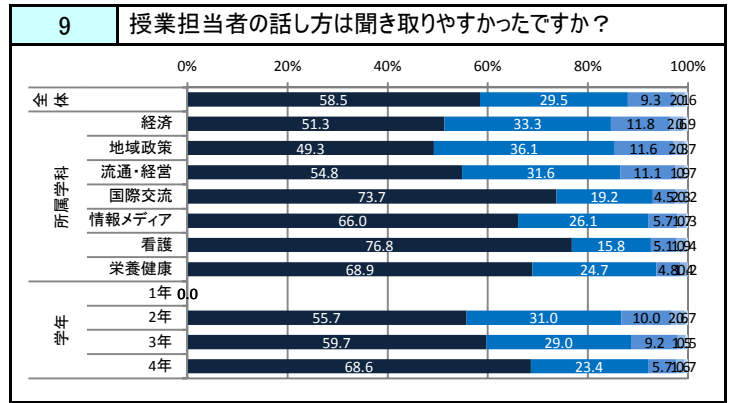
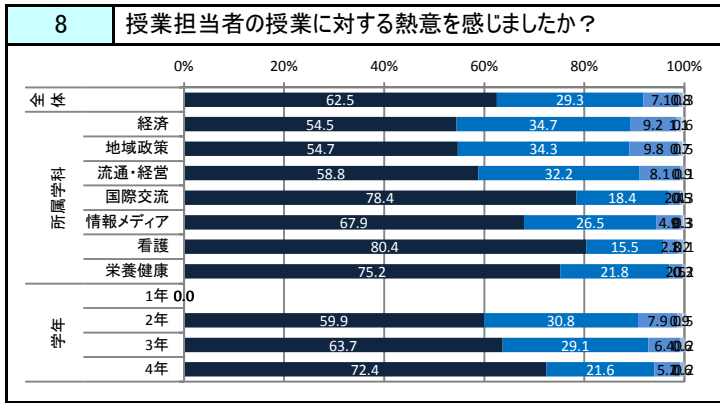


開講科目数	898
対象科目数	762
実施科目割合	84.9%

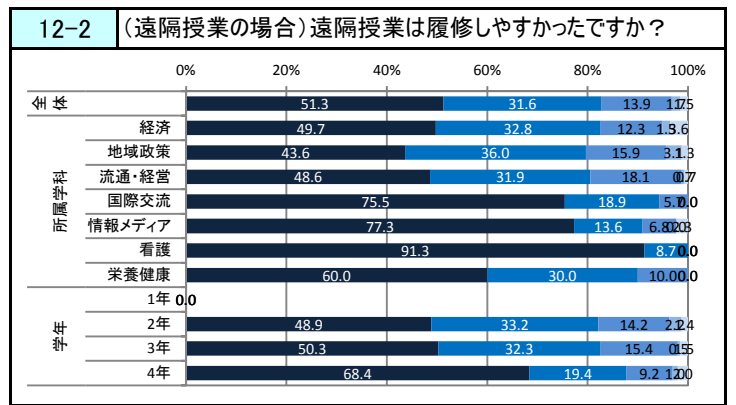
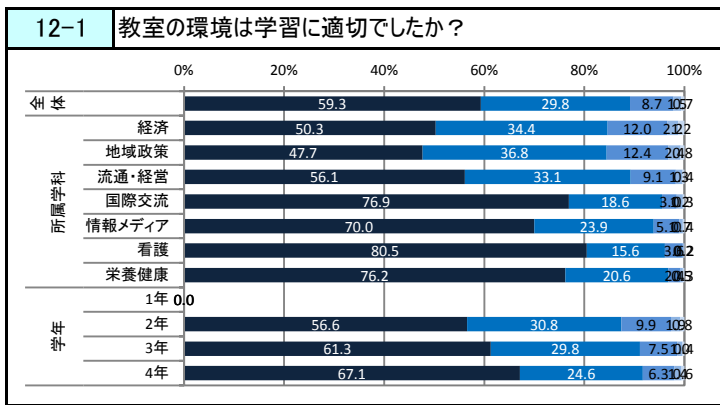
履修者数	28,791
回答者数	9,586
回答割合	33.3%

そう思う(5点)
 どちらかといえば
 そう思う(4点)
 どちらとも
 いえない(3点)
 どちらかといえば
 そう思わない(2点)
 そう思わない(1点)

教員の授業への取り組み



授業環境



総括

