

授業形態名	1 講義
開講科目数	392
対象科目数	368
実施科目割合	93.9%

履修者数	20,293
回答者数	8,021
回答割合	39.5%

	全体	所属学科							学年			
		経済	地域政策	流通・経営	国際交流	情報メディア	看護	栄養健康	1年	2年	3年	4年
受講への取り組み												
1 この授業に真面目に出席しましたか？												
有効回答数	8,016	2,111	1,926	1,932	613	436	408	359		4,353	2,859	804
評定平均	4.53	4.45	4.47	4.47	4.61	4.66	4.87	4.75		4.53	4.53	4.49
2 この授業に意欲的に取り組みましたか？												
有効回答数	8,017	2,109	1,927	1,932	613	436	408	360		4,354	2,860	803
評定平均	4.35	4.25	4.25	4.36	4.47	4.46	4.66	4.51		4.32	4.37	4.44
3 この授業の予習・復習を行いましたか？												
有効回答数	7,996	2,106	1,921	1,924	610	436	407	360		4,347	2,850	799
評定平均	3.82	3.82	3.74	3.88	3.84	3.55	3.90	3.87		3.78	3.87	3.87
授業内容												
4 シラバスは授業の目標や計画及び評価方法を適切に示していましたか？												
有効回答数	7,996	2,106	1,922	1,922	612	435	408	360		4,346	2,850	800
評定平均	4.35	4.26	4.23	4.34	4.54	4.46	4.63	4.54		4.31	4.38	4.43
5 授業内容に対して学問的関心を持ちましたか？												
有効回答数	8,016	2,111	1,925	1,931	612	436	409	360		4,353	2,859	804
評定平均	4.32	4.20	4.18	4.37	4.57	4.36	4.64	4.51		4.27	4.36	4.46
6 授業を理解できましたか？												
有効回答数	8,017	2,111	1,927	1,930	612	436	409	360		4,355	2,858	804
評定平均	4.24	4.11	4.14	4.28	4.49	4.31	4.43	4.44		4.19	4.29	4.36
7 授業の進度は適切でしたか？												
有効回答数	8,016	2,111	1,927	1,929	612	436	409	360		4,355	2,857	804
評定平均	4.37	4.22	4.27	4.39	4.65	4.51	4.57	4.54		4.32	4.41	4.46
教員の授業への取り組み												
8 授業担当者の授業に対する熱意を感じましたか？												
有効回答数	8,015	2,110	1,926	1,930	613	436	409	360		4,354	2,858	803
評定平均	4.49	4.40	4.38	4.48	4.70	4.59	4.74	4.70		4.45	4.51	4.62
9 授業担当者の話し方は聞き取りやすかったですか？												
有効回答数	8,017	2,109	1,927	1,931	613	436	409	360		4,354	2,859	804
評定平均	4.39	4.29	4.26	4.38	4.60	4.51	4.64	4.62		4.34	4.41	4.55
10 板書や資料は効果的でしたか？												
有効回答数	8,012	2,109	1,923	1,931	612	436	409	360		4,351	2,858	803
評定平均	4.32	4.22	4.19	4.33	4.56	4.45	4.63	4.53		4.28	4.34	4.46
11 授業担当者は、学生が質問や相談しやすい環境・雰囲気作りを行っていましたか？												
有効回答数	8,009	2,107	1,925	1,930	611	436	408	360		4,349	2,856	804
評定平均	4.29	4.19	4.10	4.33	4.51	4.35	4.64	4.55		4.21	4.36	4.47
授業環境												
12-1 教室の環境は学習に適切でしたか？												
有効回答数	7,977	2,103	1,925	1,907	612	433	407	359		4,346	2,835	796
評定平均	4.41	4.28	4.24	4.42	4.67	4.61	4.75	4.74		4.35	4.46	4.52
12-2 (遠隔授業の場合)遠隔授業は履修しやすかったですか？												
有効回答数	828	190	371	138	27	32	9	5		583	164	81
評定平均	4.24	4.22	4.16	4.26	4.52	4.56	5.00	4.60		4.22	4.25	4.42
総括												
13 総合的にみて、この授業は満足できるものでしたか？												
有効回答数	7,980	2,097	1,921	1,924	607	434	408	358		4,334	2,846	800
評定平均	4.37	4.24	4.23	4.42	4.60	4.53	4.60	4.61		4.30	4.43	4.52

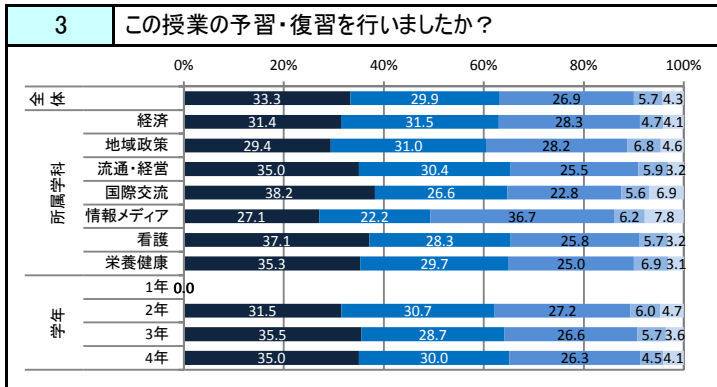
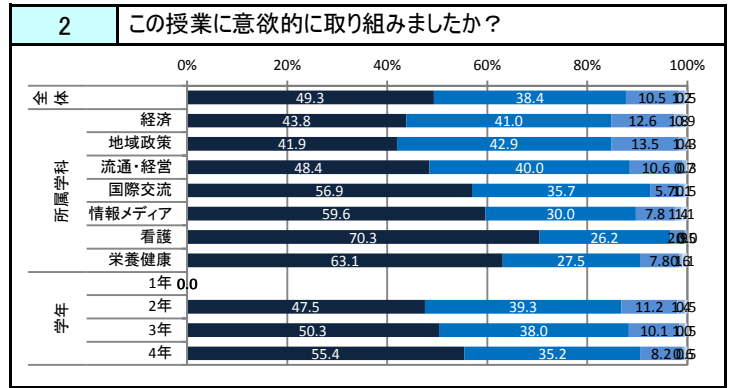
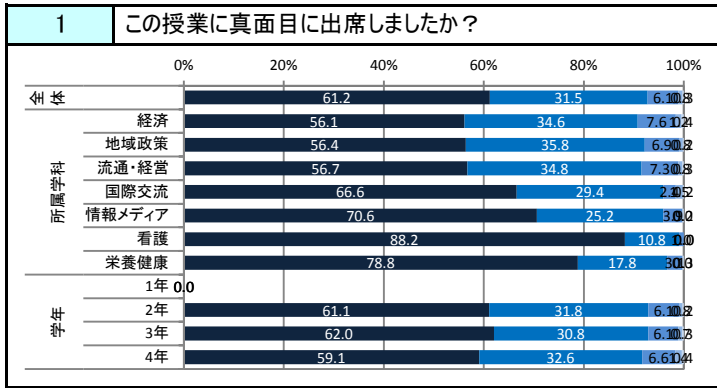
* 評定平均について … 回答選択肢そう思う:5点、どちらかといえばそう思う:4点、どちらともいえない:3点、どちらかといえばそう思わない:2点、そう思わない:1点とし、5点満点で算出。値が大きいほど高評価。

授業形態名	1 講義
開講科目数	392
対象科目数	368
実施科目割合	93.9%

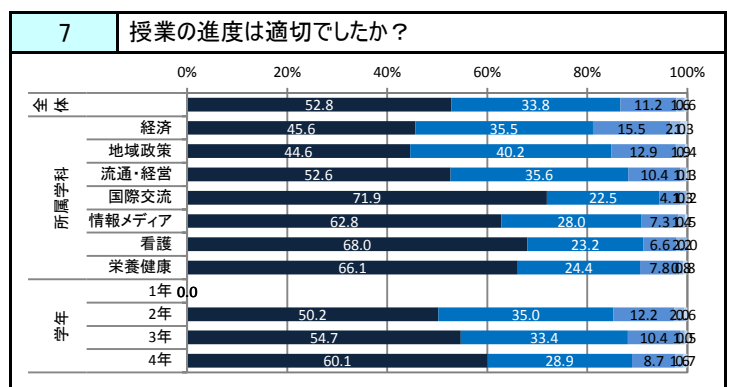
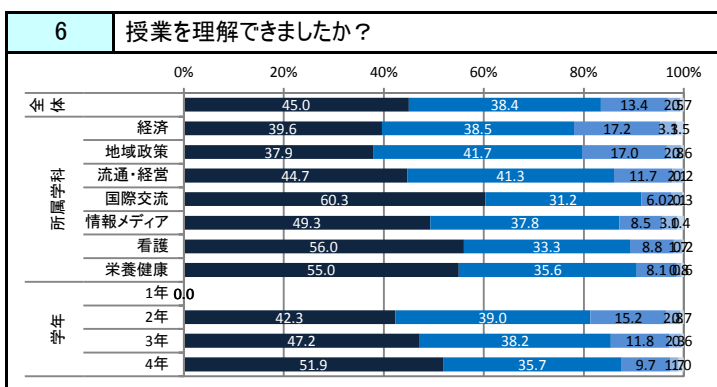
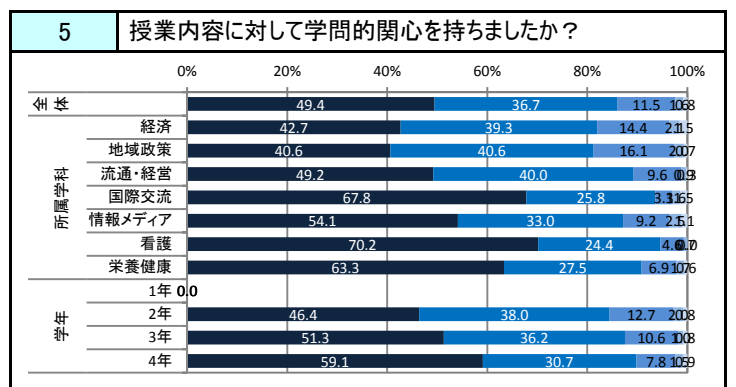
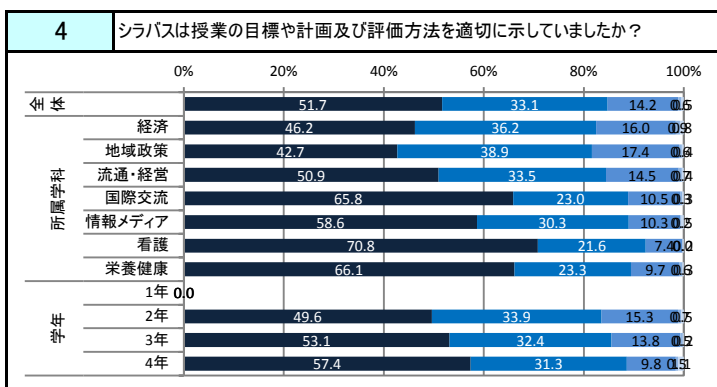
履修者数	20,293
回答者数	8,021
回答割合	39.5%

そう思う(5点)
 どちらかといえばそう思う(4点)
 どちらともいえない(3点)
 どちらかといえばそう思わない(2点)
 そう思わない(1点)

受講への取り組み



授業内容

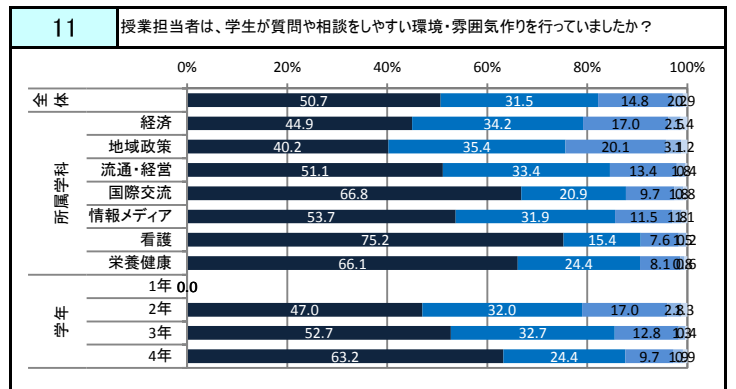
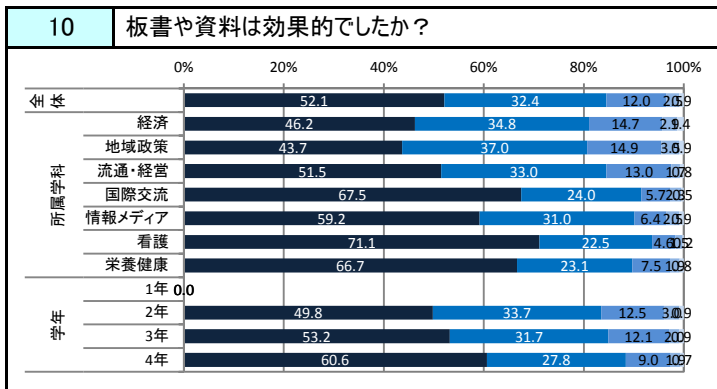
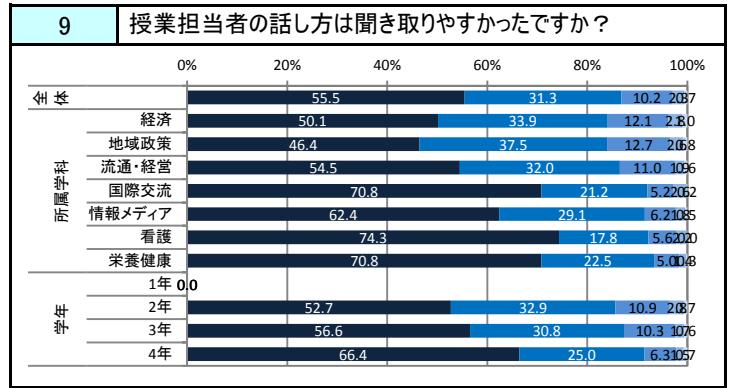
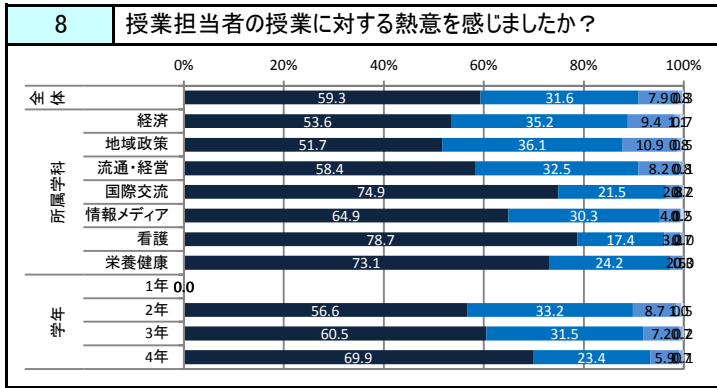


授業形態名	1 講義
開講科目数	392
対象科目数	368
実施科目割合	93.9%

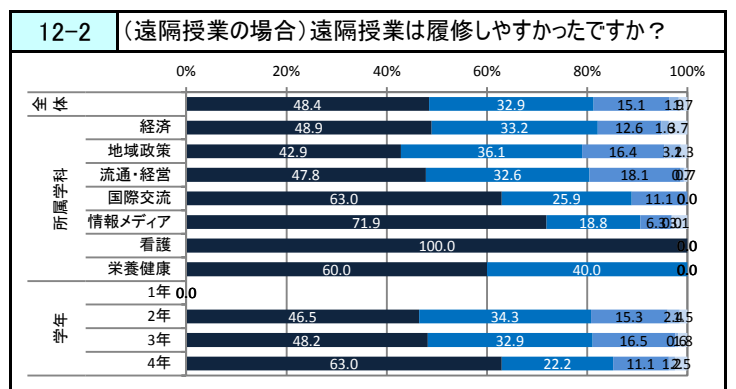
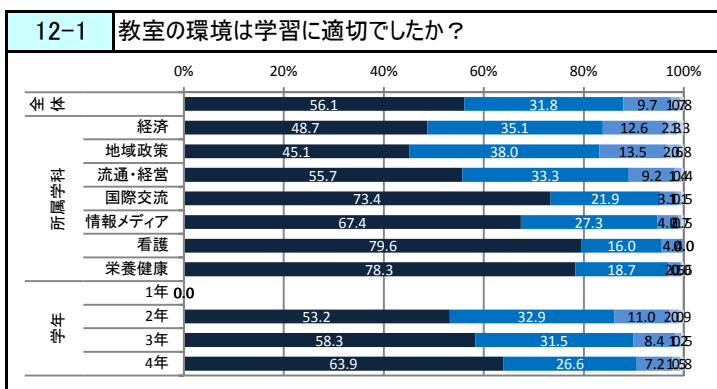
履修者数	20,293
回答者数	8,021
回答割合	39.5%

そう思う(5点)
 どちらかといえばそう思う(4点)
 どちらともいえない(3点)
 どちらかといえばそう思わない(2点)
 そう思わない(1点)

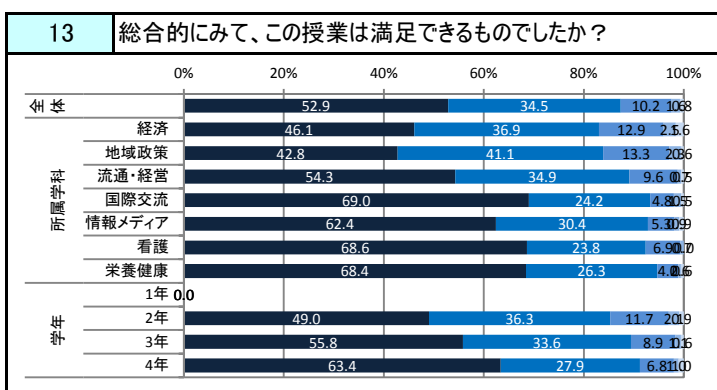
教員の授業への取り組み



授業環境



総括



授業形態名	2 演習
開講科目数	415
対象科目数	354
実施科目割合	85.3%

履修者数	6,595
回答者数	1,160
回答割合	17.6%

	全体	所属学科							学年			
		経済	地域政策	流通・経営	国際交流	情報メディア	看護	栄養健康	1年	2年	3年	4年
受講への取り組み												
1 この授業に真面目に出席しましたか？												
有効回答数	1,160	172	245	66	335	136	79	90		783	208	169
評定平均	4.68	4.57	4.58	4.67	4.70	4.80	4.77	4.80		4.68	4.69	4.70
2 この授業に意欲的に取り組みましたか？												
有効回答数	1,159	172	245	66	335	136	79	89		783	208	168
評定平均	4.59	4.48	4.50	4.50	4.69	4.71	4.46	4.74		4.57	4.65	4.65
3 この授業の予習・復習を行いましたか？												
有効回答数	1,156	172	244	65	334	135	79	90		780	208	168
評定平均	4.26	4.11	4.21	4.18	4.39	4.27	4.15	4.31		4.26	4.21	4.32
授業内容												
4 シラバスは授業の目標や計画及び評価方法を適切に示していましたか？												
有効回答数	1,153	172	245	65	333	134	77	90		779	207	167
評定平均	4.52	4.42	4.46	4.28	4.63	4.61	4.39	4.56		4.51	4.49	4.58
5 授業内容に対して学問的関心を持ちましたか？												
有効回答数	1,158	171	245	66	334	136	79	90		781	208	169
評定平均	4.58	4.53	4.51	4.61	4.67	4.69	4.15	4.68		4.54	4.60	4.70
6 授業を理解できましたか？												
有効回答数	1,159	172	245	66	334	136	79	90		782	208	169
評定平均	4.51	4.48	4.40	4.44	4.65	4.61	4.04	4.58		4.46	4.58	4.64
7 授業の進度は適切でしたか？												
有効回答数	1,156	172	245	66	331	136	79	90		779	208	169
評定平均	4.56	4.51	4.55	4.50	4.68	4.61	4.22	4.48		4.54	4.63	4.58
教員の授業への取り組み												
8 授業担当者の授業に対する熱意を感じましたか？												
有効回答数	1,158	172	245	66	333	136	79	90		781	208	169
評定平均	4.72	4.59	4.76	4.64	4.81	4.68	4.53	4.83		4.71	4.71	4.79
9 授業担当者の話し方は聞き取りやすかったですか？												
有効回答数	1,159	172	245	66	334	136	79	90		782	208	169
評定平均	4.65	4.57	4.67	4.42	4.70	4.70	4.35	4.78		4.62	4.71	4.67
10 板書や資料は効果的でしたか？												
有効回答数	1,156	172	245	66	331	136	79	90		781	207	168
評定平均	4.55	4.48	4.53	4.42	4.65	4.57	4.20	4.76		4.52	4.56	4.67
11 授業担当者は、学生が質問や相談をしやすい環境・雰囲気作りを行っていましたか？												
有効回答数	1,157	172	245	66	332	136	79	90		780	208	169
評定平均	4.63	4.63	4.63	4.53	4.65	4.65	4.29	4.78		4.60	4.63	4.76
授業環境												
12-1 教室の環境は学習に適切でしたか？												
有効回答数	1,159	172	245	66	334	136	79	90		782	208	169
評定平均	4.69	4.65	4.62	4.62	4.76	4.68	4.54	4.83		4.66	4.72	4.75
12-2 (遠隔授業の場合)遠隔授業は履修しやすかったですか？												
有効回答数	71	5	12	6	22	11	1	3		41	16	14
評定平均	4.73	4.80	4.67	4.50	4.91	4.82	5.00	4.67		4.80	4.38	4.93
総括												
13 総合的にみて、この授業は満足できるものでしたか？												
有効回答数	1,157	171	245	66	334	136	79	89		781	207	169
評定平均	4.61	4.59	4.58	4.58	4.68	4.64	4.20	4.80		4.57	4.66	4.73

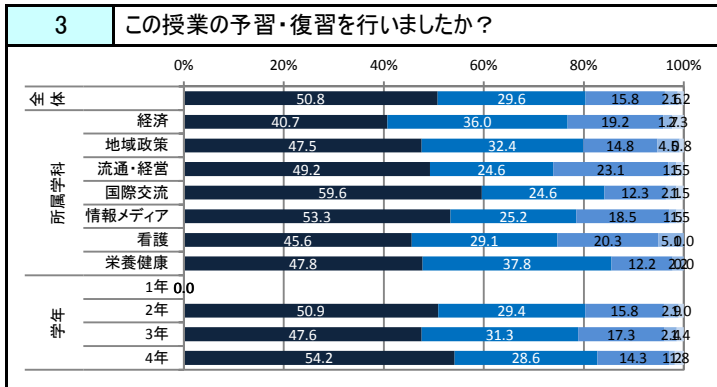
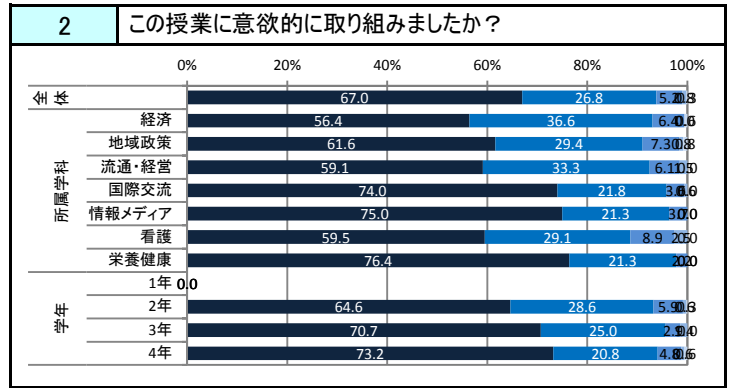
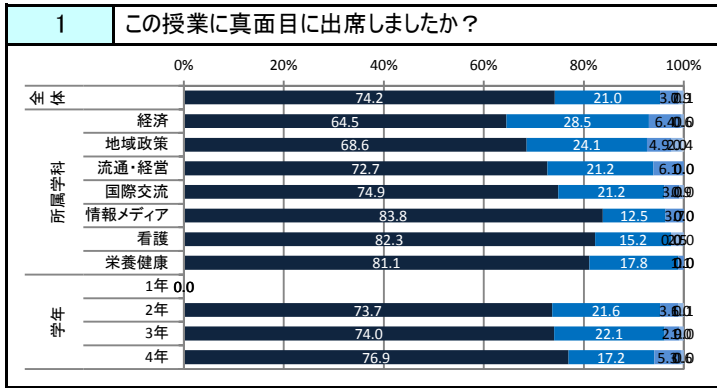
* 評定平均について … 回答選択肢そう思う:5点、どちらかといえばそう思う:4点、どちらともいえない:3点、どちらかといえばそう思わない:2点、そう思わない:1点とし、5点満点で算出。値が大きいほど高評価。

授業形態名	2 演習
開講科目数	415
対象科目数	354
実施科目割合	85.3%

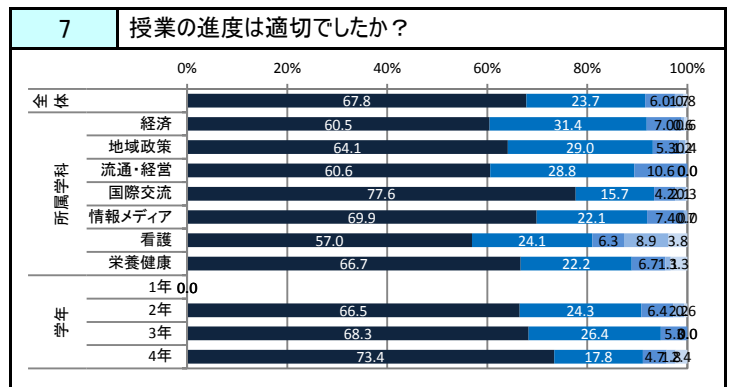
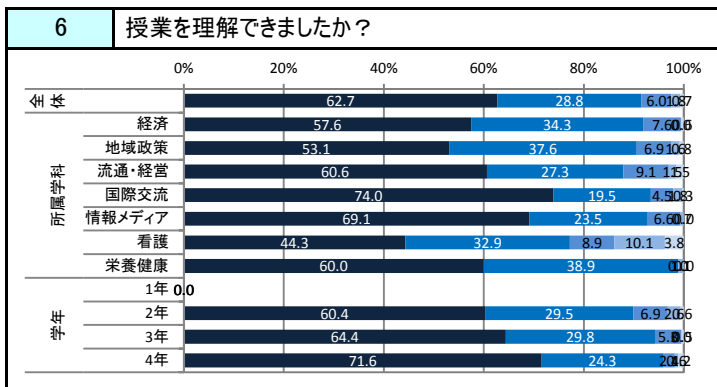
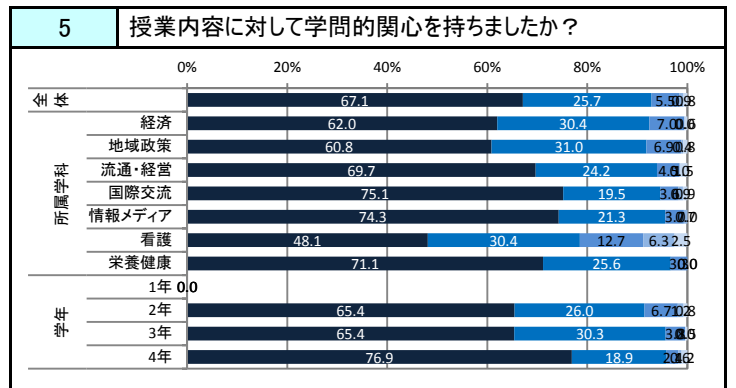
履修者数	6,595
回答者数	1,160
回答割合	17.6%

そう思う(5点)
 どちらかといえば そう思う(4点)
 どちらとも いえない(3点)
 どちらかといえば そう思わない(2点)
 そう思わない(1点)

受講への取り組み



授業内容

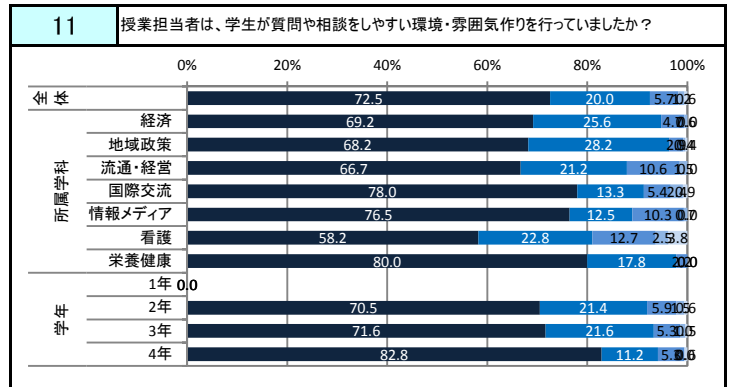
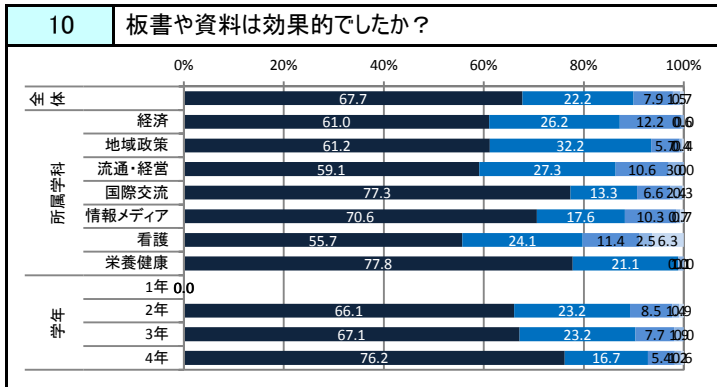
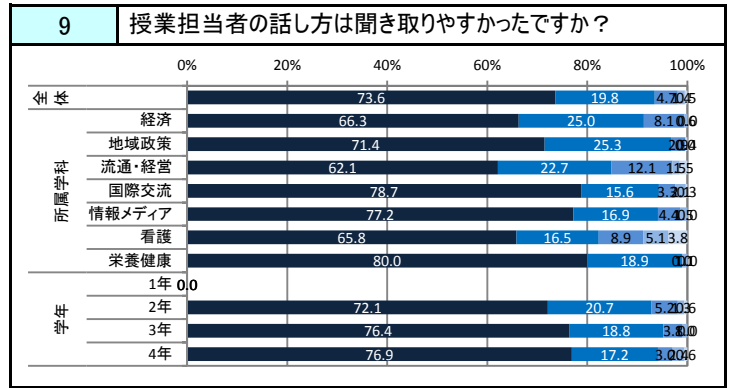
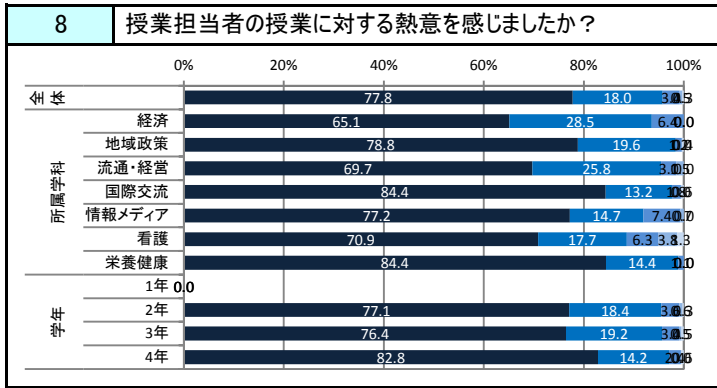


授業形態名	2 演習
開講科目数	415
対象科目数	354
実施科目割合	85.3%

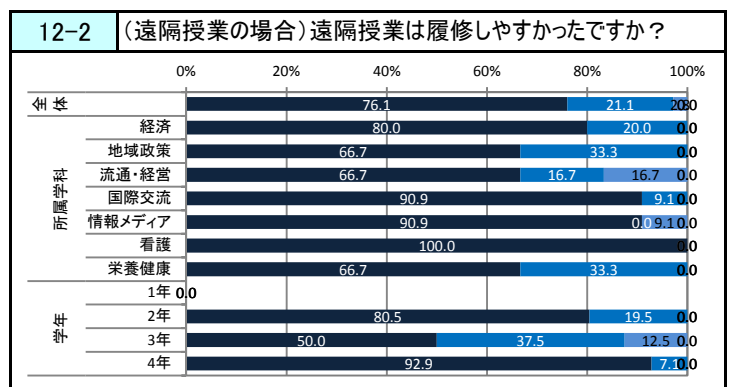
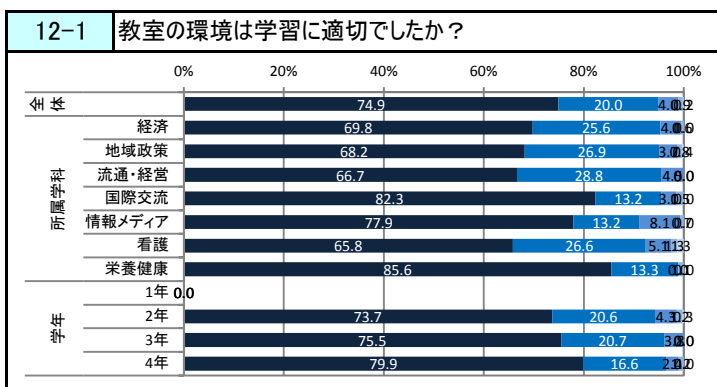
履修者数	6,595
回答者数	1,160
回答割合	17.6%

そう思う(5点)
 どちらかといえばそう思う(4点)
 どちらともいえない(3点)
 どちらかといえばそう思わない(2点)
 そう思わない(1点)

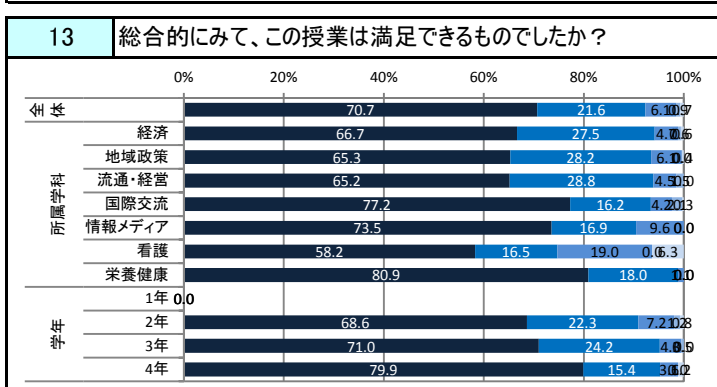
教員の授業への取り組み



授業環境



総括



授業形態名	3 実験・実習・実技
開講科目数	91
対象科目数	40
実施科目割合	44.0%

履修者数	1,903
回答者数	405
回答割合	21.3%

	全体	所属学科							学年			
		経済	地域政策	流通・経営	国際交流	情報メディア	看護	栄養健康	1年	2年	3年	4年
受講への取り組み												
1 この授業に真面目に出席しましたか？												
有効回答数	405			2	32	2	184	182		75	319	11
評定平均	4.88			5.00	4.94	5.00	4.93	4.81		4.88	4.88	4.91
2 この授業に意欲的に取り組みましたか？												
有効回答数	404			2	32	2	184	181		74	319	11
評定平均	4.75			5.00	4.81	5.00	4.88	4.61		4.66	4.77	4.73
3 この授業の予習・復習を行いましたか？												
有効回答数	404			2	32	2	184	181		74	319	11
評定平均	4.31			2.50	4.56	5.00	4.76	3.80		4.14	4.35	4.09
授業内容												
4 シラバスは授業の目標や計画及び評価方法を適切に示していましたか？												
有効回答数	404			2	32	2	184	181		74	319	11
評定平均	4.65			5.00	4.66	5.00	4.85	4.44		4.51	4.67	5.00
5 授業内容に対して学問的関心を持ちましたか？												
有効回答数	405			2	32	2	184	182		75	319	11
評定平均	4.71			5.00	4.72	5.00	4.86	4.54		4.55	4.74	4.91
6 授業を理解できましたか？												
有効回答数	405			2	32	2	184	182		75	319	11
評定平均	4.57			5.00	4.84	5.00	4.82	4.26		4.29	4.63	4.82
7 授業の進度は適切でしたか？												
有効回答数	404			2	32	2	183	182		75	318	11
評定平均	4.66			5.00	4.59	4.00	4.85	4.47		4.36	4.71	5.00
教員の授業への取り組み												
8 授業担当者の授業に対する熱意を感じましたか？												
有効回答数	405			2	32	2	184	182		75	319	11
評定平均	4.78			5.00	4.78	5.00	4.85	4.69		4.57	4.82	5.00
9 授業担当者の話し方は聞き取りやすかったですか？												
有効回答数	404			2	32	2	184	181		75	318	11
評定平均	4.69			5.00	4.75	5.00	4.85	4.50		4.41	4.74	5.00
10 板書や資料は効果的でしたか？												
有効回答数	400			2	32	2	180	181		75	314	11
評定平均	4.63			5.00	4.75	4.00	4.81	4.44		4.45	4.66	5.00
11 授業担当者は、学生が質問や相談しやすい環境・雰囲気作りを行っていましたか？												
有効回答数	403			2	32	2	183	181		75	317	11
評定平均	4.76			5.00	4.78	4.50	4.87	4.64		4.63	4.79	5.00
授業環境												
12-1 教室の環境は学習に適切でしたか？												
有効回答数	394			2	32	1	175	181		75	308	11
評定平均	4.76			5.00	4.88	5.00	4.88	4.62		4.64	4.78	5.00
12-2 (遠隔授業の場合)遠隔授業は履修しやすかったですか？												
有効回答数	20				4	1	13	2		2	15	3
評定平均	4.75				4.75	5.00	4.85	4.00		5.00	4.67	5.00
総括												
13 総合的にみて、この授業は満足できるものでしたか？												
有効回答数	402			2	32	2	183	180		75	317	10
評定平均	4.74			5.00	4.78	5.00	4.89	4.56		4.47	4.79	5.00

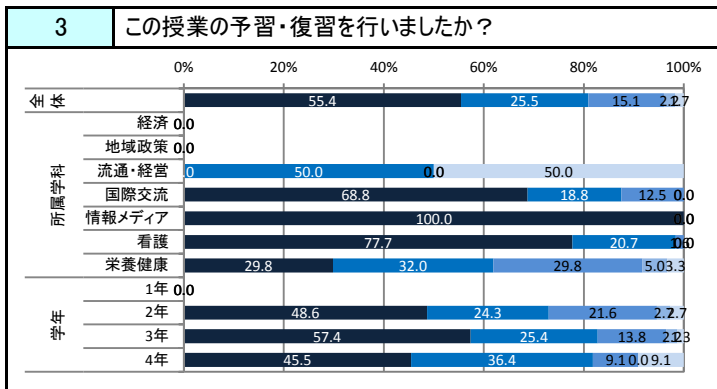
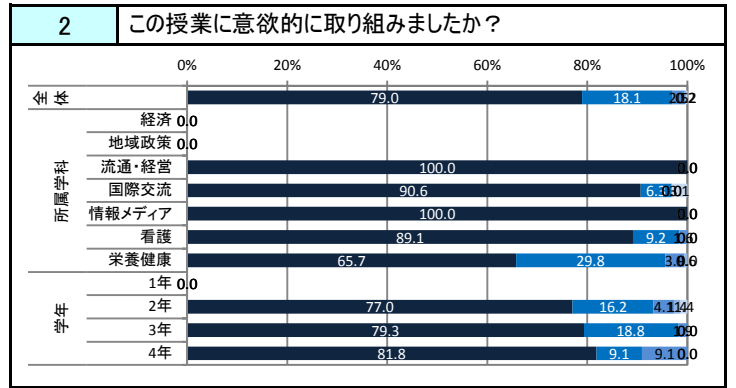
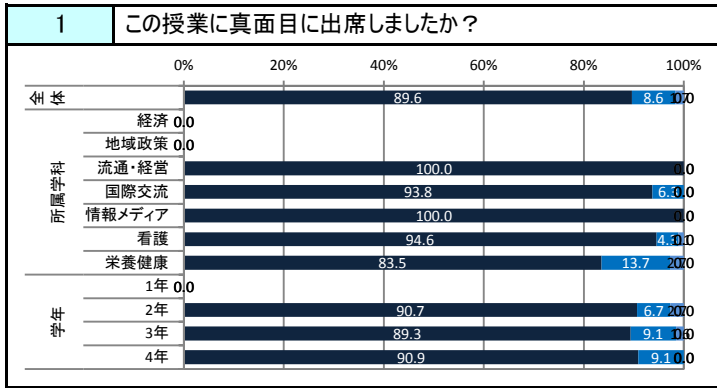
* 評定平均について … 回答選択肢そう思う:5点、どちらかといえばそう思う:4点、どちらともいえない:3点、どちらかといえばそう思わない:2点、そう思わない:1点とし、5点満点で算出。値が大きいほど高評価。

授業形態名	3 実験・実習・実技
開講科目数	91
対象科目数	40
実施科目割合	44.0%

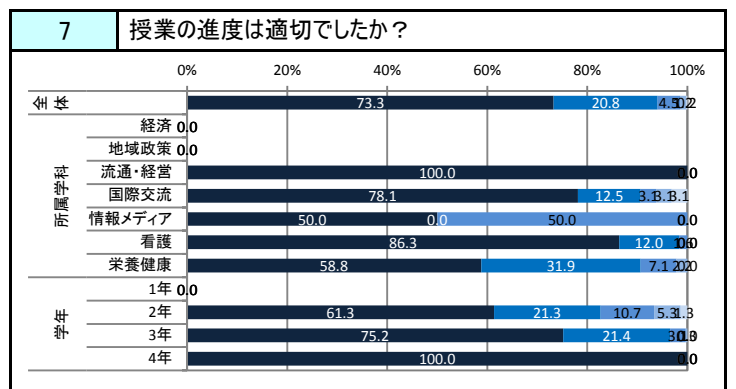
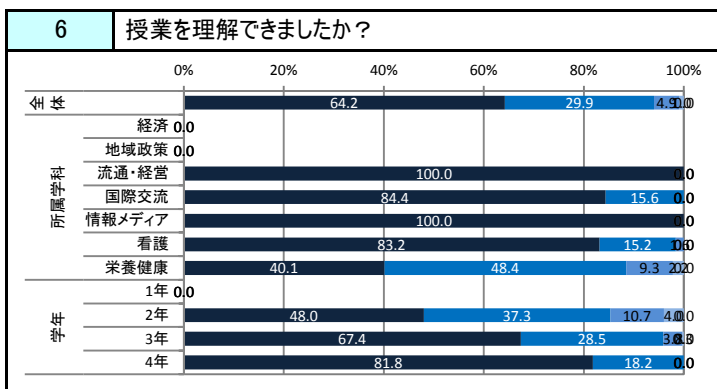
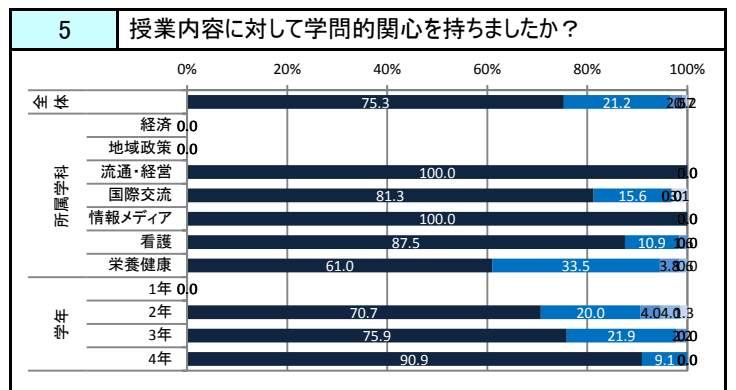
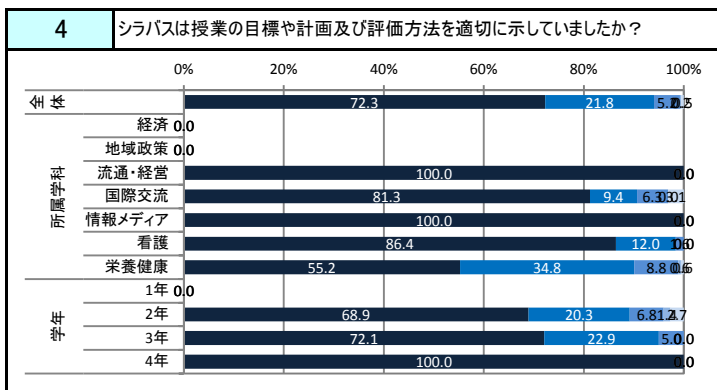
履修者数	1,903
回答者数	405
回答割合	21.3%

そう思う(5点)
 どちらかといえば
 そう思う(4点)
 どちらとも
 いない(3点)
 どちらかといえば
 そう思わない(2点)
 そう思わない(1点)

受講への取り組み



授業内容

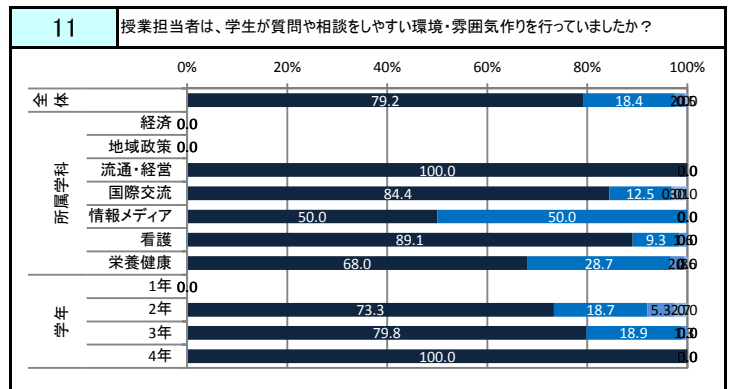
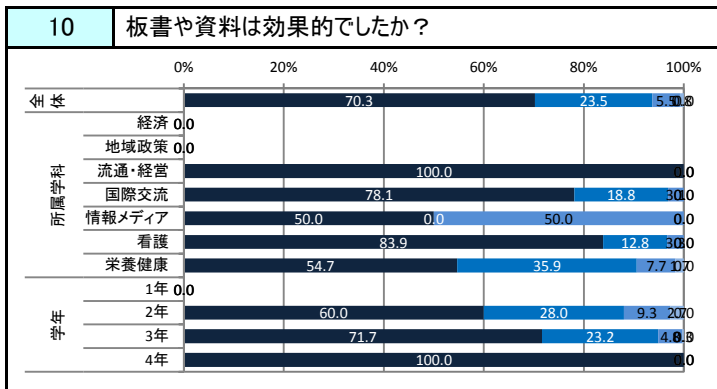
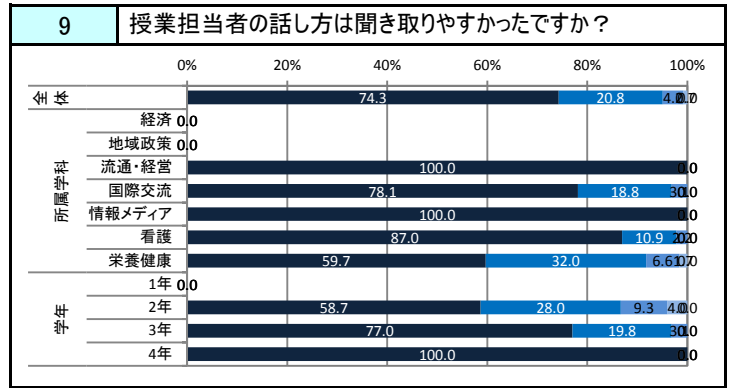
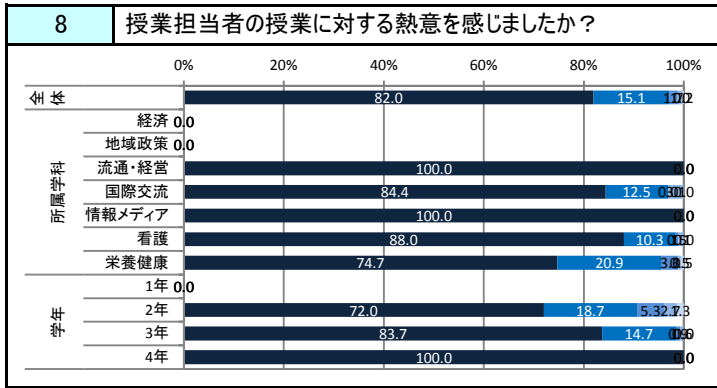


授業形態名	3 実験・実習・実技
開講科目数	91
対象科目数	40
実施科目割合	44.0%

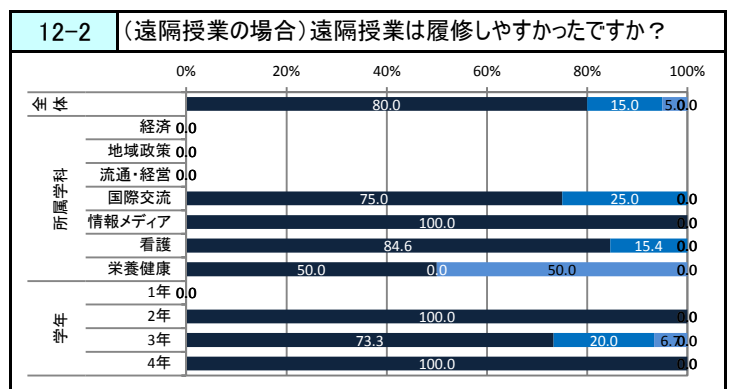
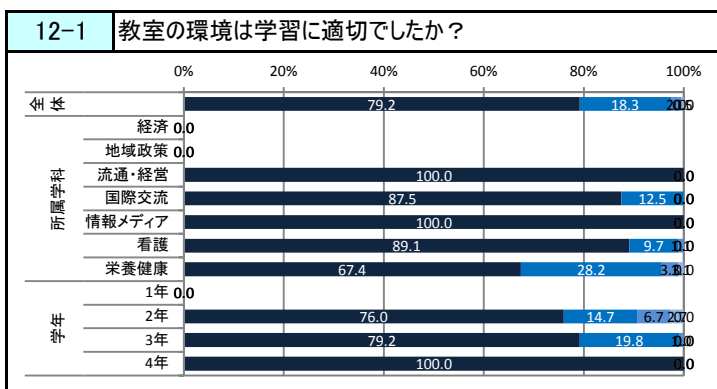
履修者数	1,903
回答者数	405
回答割合	21.3%

そう思う(5点)
 どちらかといえばそう思う(4点)
 どちらともいえない(3点)
 どちらかといえばそう思わない(2点)
 そう思わない(1点)

教員の授業への取り組み



授業環境



総括

