

科目区分名	1 講義
開講科目数	351
対象科目数	339
実施科目割合	96.6%

履修者数	21,382
回答者数	3,788
回答割合	17.7%

	全体	所属学科									学年			
		経営	国際経営	公共政策	実践経済	国際社会	情報システム	情報セキュリティ	看護	栄養健康	1年	2年	3年	4年
<b>受講への取り組み</b>														
1 この授業に真面目に出席しましたか？														
有効回答数	3,782	742	260	661	693	299	117	179	354	334	3,782			
評定平均	4.59	4.55	4.51	4.56	4.57	4.67	4.49	4.61	4.75	4.67	4.59			
2 この授業に意欲的に取り組みましたか？														
有効回答数	3,785	743	261	661	694	299	117	179	354	334	3,785			
評定平均	4.20	4.21	4.09	4.14	4.14	4.40	3.95	4.27	4.45	4.11	4.20			
3 この授業の予習・復習を行いましたか？														
有効回答数	3,779	742	261	660	692	298	117	179	354	334	3,779			
評定平均	3.41	3.51	3.17	3.47	3.42	3.52	3.11	3.65	3.30	3.26	3.41			
<b>授業内容</b>														
4 シラバスは授業の目標や計画及び評価方法を適切に示していましたか？														
有効回答数	3,780	739	263	661	694	298	117	179	352	334	3,780			
評定平均	4.11	4.09	3.93	4.07	4.04	4.27	3.76	4.37	4.35	4.19	4.11			
5 授業内容に対して学問的関心を持ちましたか？														
有効回答数	3,785	742	262	661	694	299	117	179	354	334	3,785			
評定平均	4.18	4.12	4.05	4.11	4.14	4.42	3.95	4.11	4.52	4.21	4.18			
6 授業を理解できましたか？														
有効回答数	3,782	743	261	660	694	299	117	179	353	333	3,782			
評定平均	3.95	3.79	3.88	3.87	3.91	4.17	3.62	3.79	4.46	3.98	3.95			
7 授業の進度は適切でしたか？														
有効回答数	3,781	742	260	661	693	299	117	179	354	334	3,781			
評定平均	4.23	4.13	4.25	4.18	4.21	4.37	3.90	4.31	4.56	4.22	4.23			
<b>教員の授業への取り組み</b>														
8 授業担当者の授業に対する熱意を感じましたか？														
有効回答数	3,783	743	262	660	694	298	117	179	354	333	3,783			
評定平均	4.41	4.35	4.46	4.41	4.32	4.60	4.22	4.49	4.65	4.32	4.41			
9 授業担当者の話し方は聞き取りやすかったですか？														
有効回答数	3,787	743	263	661	694	299	117	179	354	334	3,787			
評定平均	4.18	4.09	4.32	4.07	4.17	4.38	4.08	4.41	4.60	3.81	4.18			
10 板書や資料は効果的でしたか？														
有効回答数	3,784	742	263	661	693	298	117	179	354	334	3,784			
評定平均	4.16	4.06	4.22	4.04	4.14	4.26	3.94	4.32	4.56	4.06	4.16			
11 授業担当者は、学生が質問や相談をしやすい環境・雰囲気作りを行っていましたか？														
有効回答数	3,786	743	263	660	694	299	117	179	354	334	3,786			
評定平均	4.01	3.95	3.84	3.90	3.96	4.13	3.95	4.17	4.42	4.10	4.01			
<b>授業環境</b>														
12-1 教室の環境は学習に適切でしたか？														
有効回答数	3,784	740	263	661	694	299	117	179	354	334	3,784			
評定平均	4.26	4.14	4.02	4.18	4.25	4.50	4.00	4.49	4.62	4.26	4.26			
12-2 (遠隔授業の場合)遠隔授業は履修しやすかったですか？														
有効回答数	645	117	49	139	166	22	15	19	47	50	645			
評定平均	4.31	4.40	3.78	4.40	4.32	4.73	3.93	3.95	4.66	4.06	4.31			
<b>総括</b>														
13 総合的にみて、この授業は満足できるものでしたか？														
有効回答数	3,774	736	263	661	693	299	117	178	352	333	3,774			
評定平均	4.19	4.05	4.13	4.07	4.19	4.35	4.06	4.28	4.55	4.29	4.19			

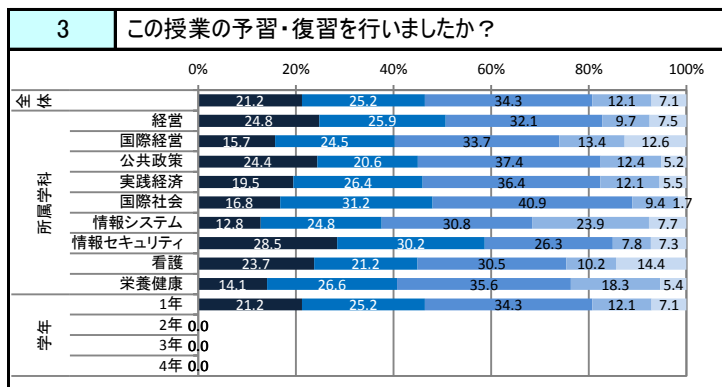
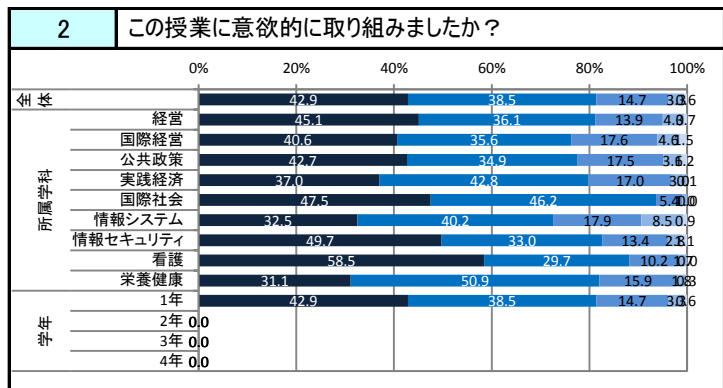
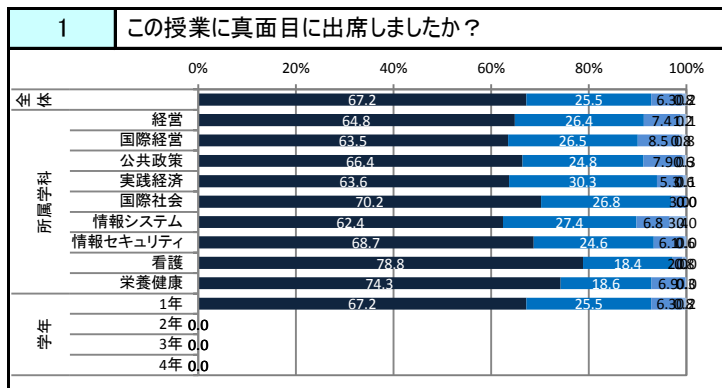
\* 評定平均について … 回答選択肢そう思う:5点、どちらかといえばそう思う:4点、どちらともいえない:3点、どちらかといえばそう思わない:2点、そう思わない:1点とし、5点満点で算出。値が大きいほど高評価。

科目区分名	1 講義
開講科目数	351
対象科目数	339
実施科目割合	96.6%

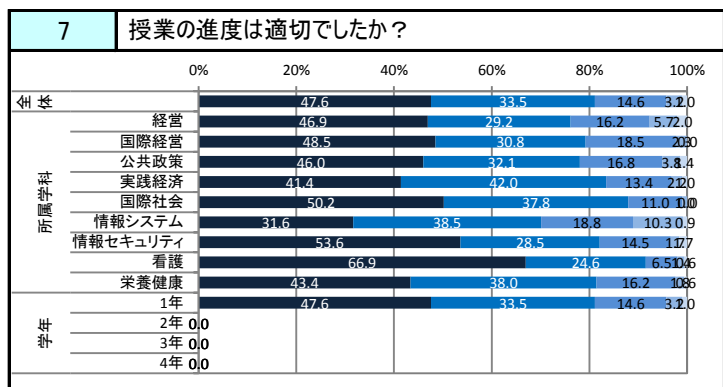
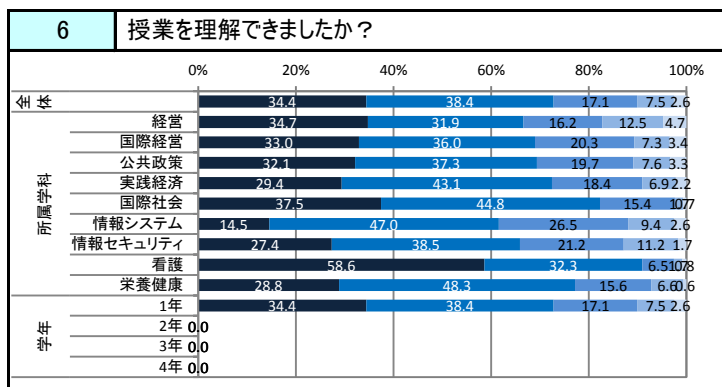
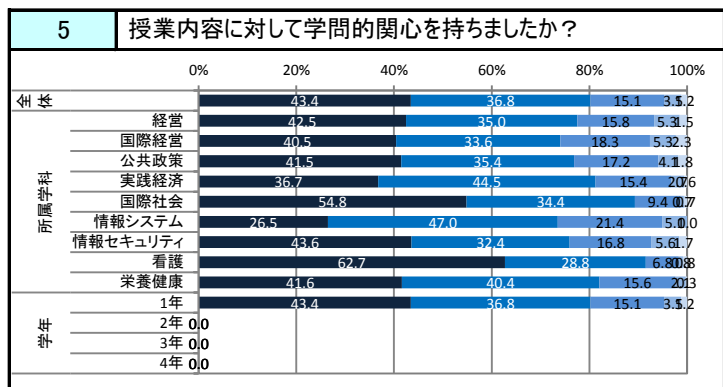
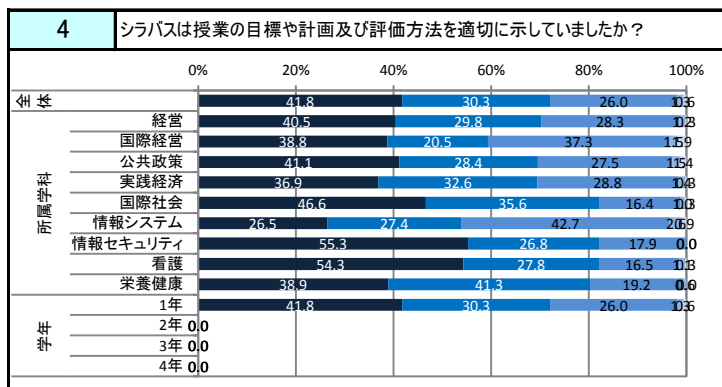
履修者数	21,382
回答者数	3,788
回答割合	17.7%

そう思う(5点)
  どちらかといえば そう思う(4点)
  どちらとも いえない(3点)
  どちらかといえば そう思わない(2点)
  そう思わない(1点)

受講への取り組み



授業内容

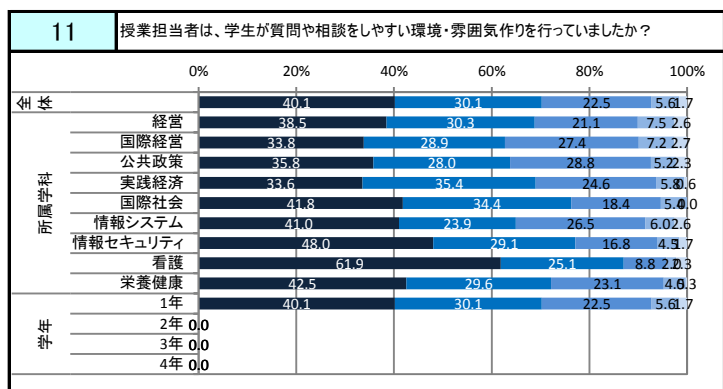
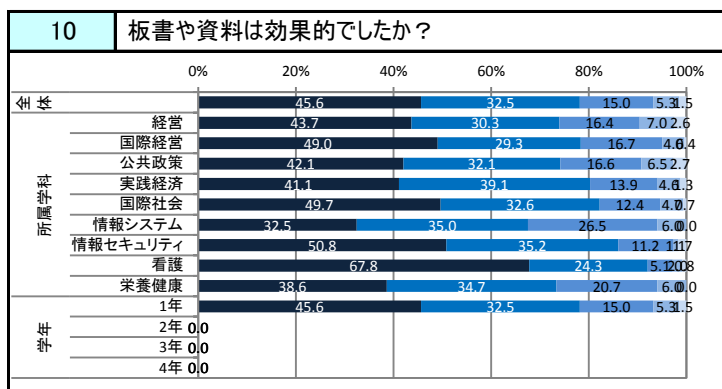
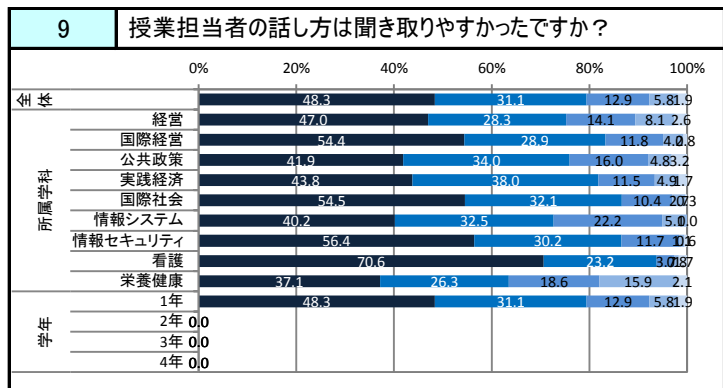
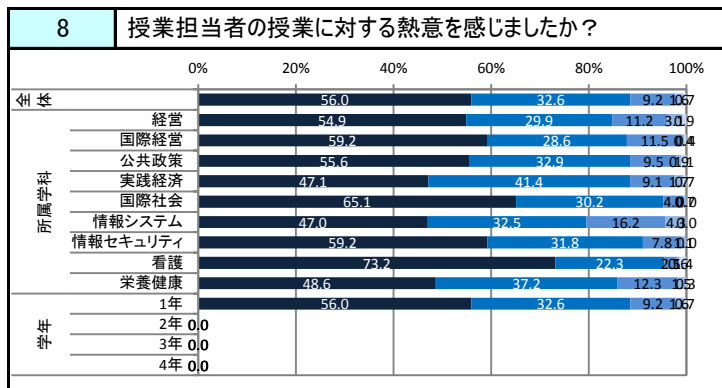


科目区分名	1 講義
開講科目数	351
対象科目数	339
実施科目割合	96.6%

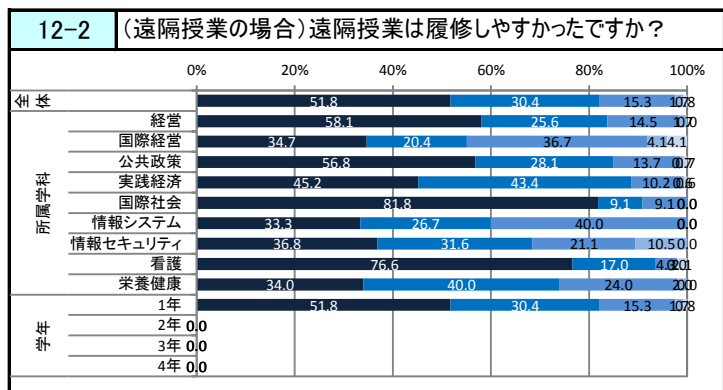
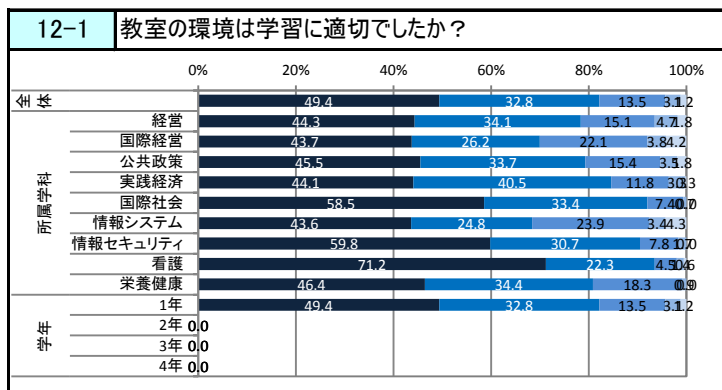
履修者数	21,382
回答者数	3,788
回答割合	17.7%

そう思う(5点)
  どちらかといえばそう思う(4点)
  どちらともいえない(3点)
  どちらかといえばそう思わない(2点)
  そう思わない(1点)

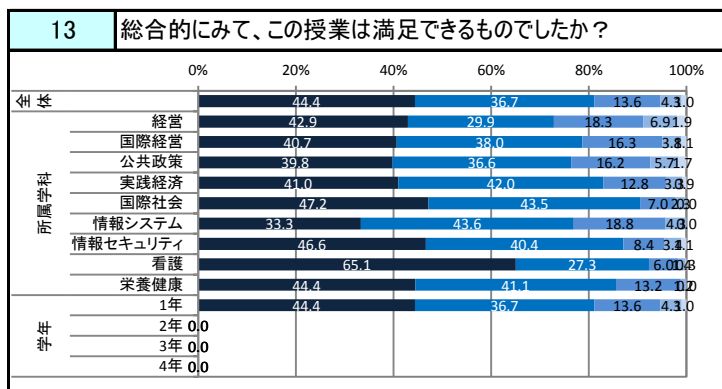
教員の授業への取り組み



授業環境



総括



科目区分名	2 演習
開講科目数	346
対象科目数	317
実施科目割合	91.6%

履修者数	6,999
回答者数	3,968
回答割合	56.7%

	全体	所属学科									学年			
		経営	国際経営	公共政策	実践経済	国際社会	情報システム	情報セキュリティ	看護	栄養健康	1年	2年	3年	4年
<b>受講への取り組み</b>														
1 この授業に真面目に出席しましたか？														
有効回答数	3,964	796	267	750	801	434	212	195	214	208	3,964			
評定平均	4.65	4.66	4.63	4.63	4.67	4.63	4.46	4.67	4.77	4.72	4.65			
2 この授業に意欲的に取り組みましたか？														
有効回答数	3,961	795	267	750	800	433	212	195	214	208	3,961			
評定平均	4.48	4.51	4.55	4.49	4.50	4.48	4.05	4.43	4.59	4.44	4.48			
3 この授業の予習・復習を行いましたか？														
有効回答数	3,955	795	265	750	798	433	212	195	213	207	3,955			
評定平均	3.80	3.79	3.74	3.80	3.84	3.98	3.44	3.81	3.85	3.70	3.80			
<b>授業内容</b>														
4 シラバスは授業の目標や計画及び評価方法を適切に示していましたか？														
有効回答数	3,955	791	268	748	799	434	212	195	214	207	3,955			
評定平均	4.22	4.23	3.96	4.15	4.21	4.40	3.98	4.49	4.47	4.27	4.22			
5 授業内容に対して学問的関心を持ちましたか？														
有効回答数	3,966	796	268	750	803	434	211	195	214	208	3,966			
評定平均	4.35	4.42	4.45	4.33	4.34	4.44	4.02	4.21	4.38	4.30	4.35			
6 授業を理解できましたか？														
有効回答数	3,963	796	268	749	802	434	210	195	214	208	3,963			
評定平均	4.38	4.44	4.42	4.42	4.34	4.39	4.04	4.38	4.51	4.19	4.38			
7 授業の進度は適切でしたか？														
有効回答数	3,961	796	268	748	803	434	209	195	214	207	3,961			
評定平均	4.46	4.53	4.47	4.48	4.37	4.46	4.25	4.58	4.57	4.36	4.46			
<b>教員の授業への取り組み</b>														
8 授業担当者の授業に対する熱意を感じましたか？														
有効回答数	3,965	796	268	750	802	434	211	195	214	208	3,965			
評定平均	4.54	4.58	4.60	4.55	4.44	4.63	4.32	4.59	4.52	4.54	4.54			
9 授業担当者の話し方は聞き取りやすかったですか？														
有効回答数	3,962	796	268	750	801	433	211	195	214	207	3,962			
評定平均	4.41	4.48	4.54	4.39	4.27	4.47	4.14	4.59	4.39	4.47	4.41			
10 板書や資料は効果的でしたか？														
有効回答数	3,957	796	266	749	801	431	210	195	214	208	3,957			
評定平均	4.34	4.35	4.42	4.34	4.27	4.38	3.98	4.52	4.51	4.38	4.34			
11 授業担当者は、学生が質問や相談をしやすい環境・雰囲気作りを行っていましたか？														
有効回答数	3,962	796	268	750	802	432	211	195	213	208	3,962			
評定平均	4.40	4.44	4.54	4.43	4.31	4.54	3.99	4.42	4.44	4.37	4.40			
<b>授業環境</b>														
12-1 教室の環境は学習に適切でしたか？														
有効回答数	3,959	794	268	750	801	433	211	194	214	208	3,959			
評定平均	4.54	4.58	4.53	4.58	4.51	4.61	4.16	4.55	4.68	4.45	4.54			
12-2 (遠隔授業の場合)遠隔授業は履修しやすかったですか？														
有効回答数	345	63	21	73	96	30	10	6	27	8	345			
評定平均	4.49	4.49	4.43	4.44	4.39	4.63	4.50	4.83	4.93	3.88	4.49			
<b>総括</b>														
13 総合的にみて、この授業は満足できるものでしたか？														
有効回答数	3,947	790	268	747	798	431	211	195	213	207	3,947			
評定平均	4.49	4.58	4.60	4.51	4.42	4.49	4.19	4.59	4.40	4.42	4.49			

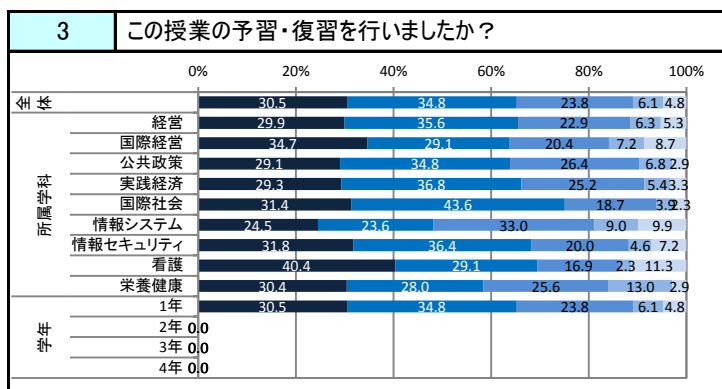
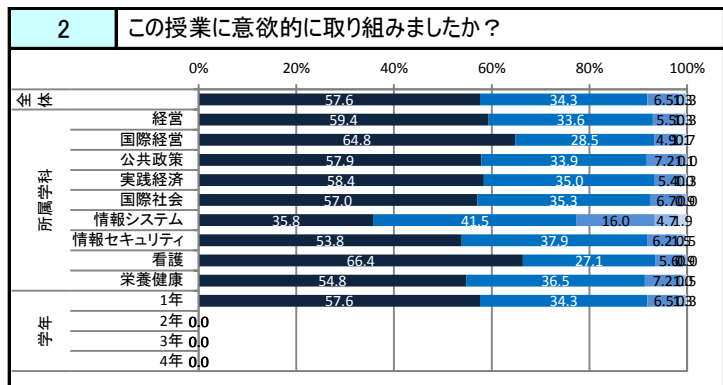
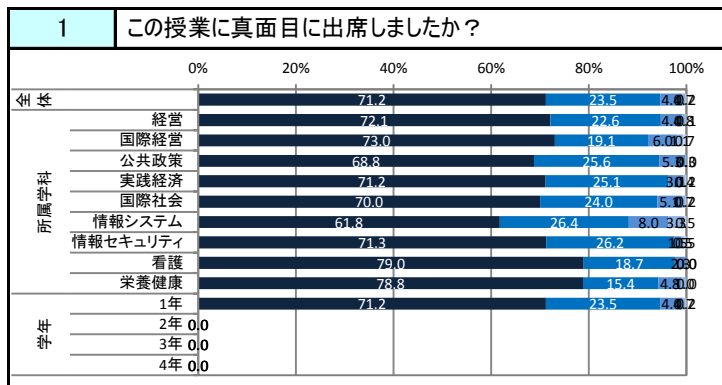
\* 評定平均について … 回答選択肢そう思う:5点、どちらかといえばそう思う:4点、どちらともいえない:3点、どちらかといえばそう思わない:2点、そう思わない:1点とし、5点満点で算出。値が大きいほど高評価。

科目区分名	2 演習
開講科目数	346
対象科目数	317
実施科目割合	91.6%

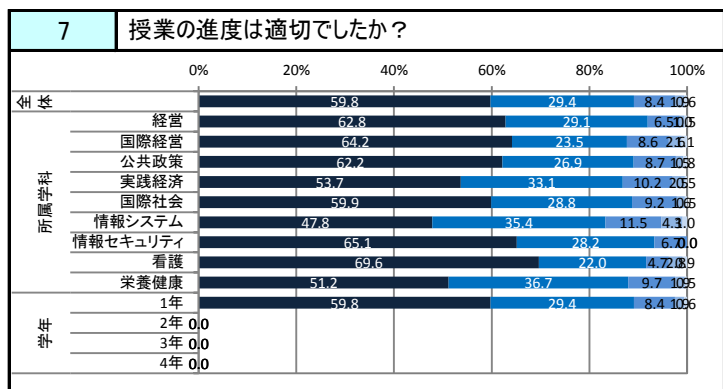
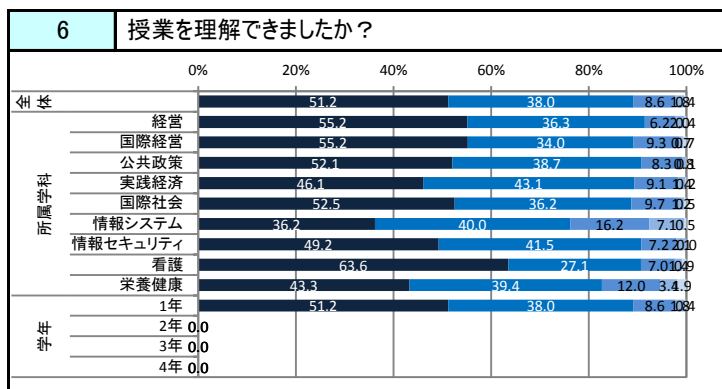
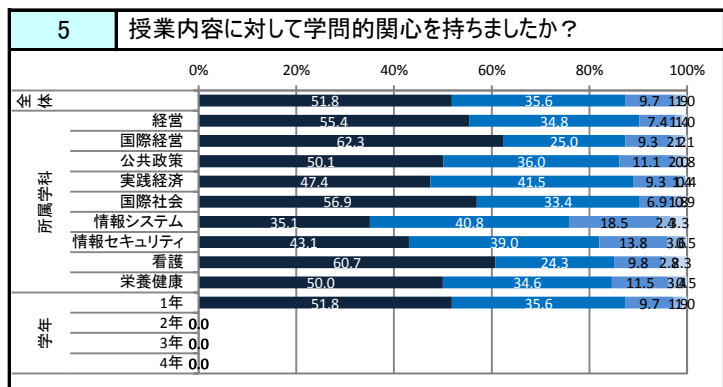
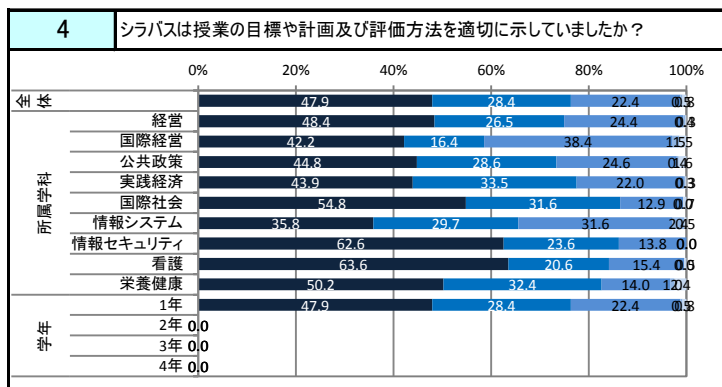
履修者数	6,999
回答者数	3,968
回答割合	56.7%

そう思う(5点)
  どちらかといえば そう思う(4点)
  どちらとも いえない(3点)
  どちらかといえば そう思わない(2点)
  そう思わない(1点)

受講への取り組み



授業内容

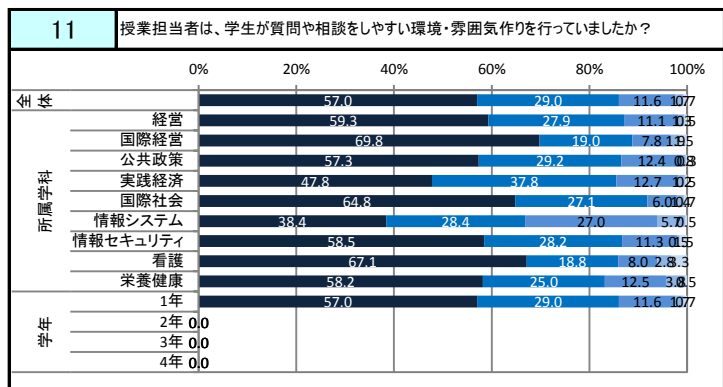
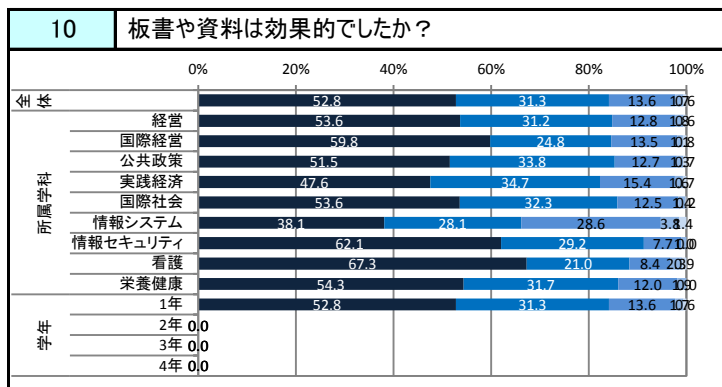
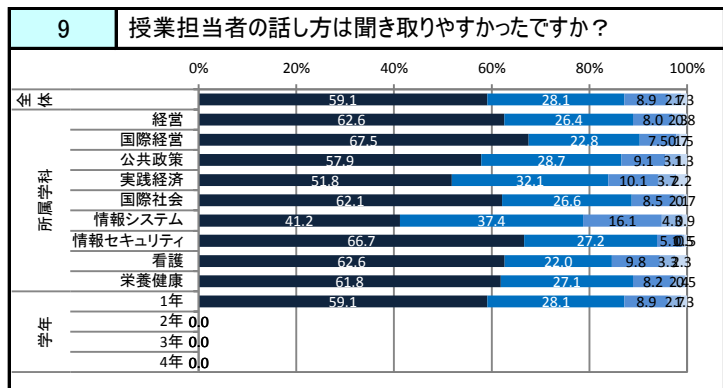
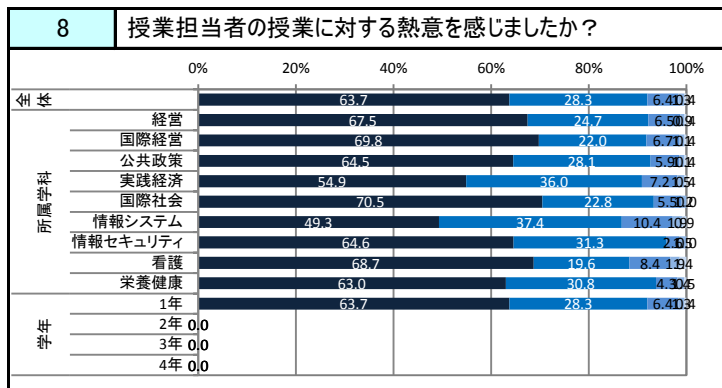


科目区分名	2 演習
開講科目数	346
対象科目数	317
実施科目割合	91.6%

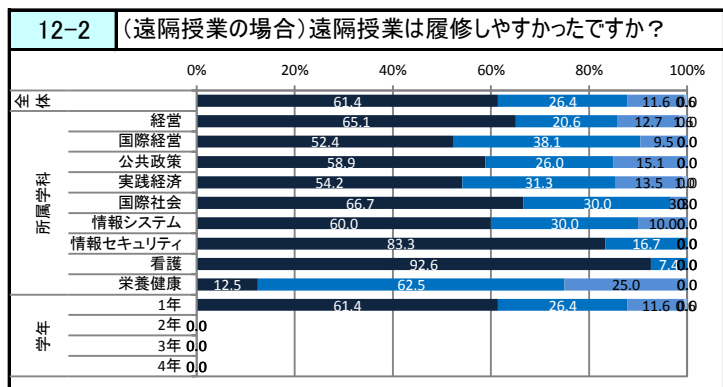
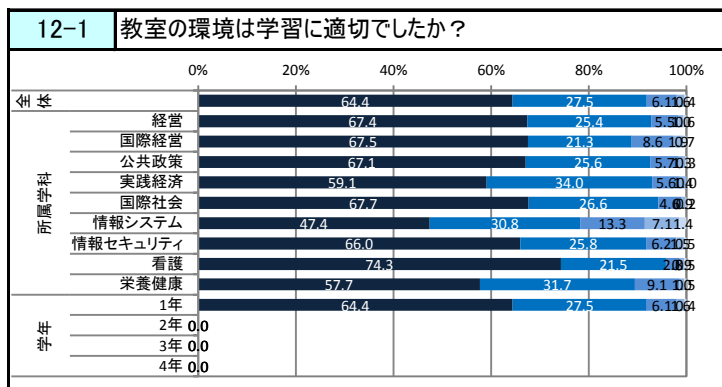
履修者数	6,999
回答者数	3,968
回答割合	56.7%

そう思う(5点)
  どちらかといえば  
 そう思う(4点)
  どちらとも  
 いえない(3点)
  どちらかといえば  
 そう思わない(2点)
  そう思わない(1点)

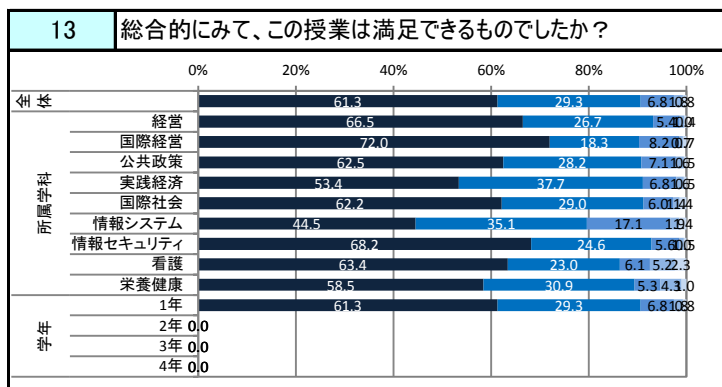
教員の授業への取り組み



授業環境



総括



科目区分名	3 実験・実習・実技
開講科目数	37
対象科目数	24
実施科目割合	64.9%

履修者数	1,062
回答者数	336
回答割合	31.6%

	全体	所属学科										学年			
		経営	国際経営	公共政策	実践経済	国際社会	情報システム	情報セキュリティ	看護	栄養健康	1年	2年	3年	4年	
<b>受講への取り組み</b>															
1 この授業に真面目に出席しましたか？															
有効回答数	336	55	8	73	54	12	13	12	61	39	336				
評定平均	4.85	4.84	5.00	4.85	4.69	4.58	4.85	4.92	4.92	4.97	4.85				
2 この授業に意欲的に取り組みましたか？															
有効回答数	336	55	8	73	54	12	13	12	61	39	336				
評定平均	4.78	4.78	5.00	4.81	4.67	4.58	4.62	4.83	4.79	4.92	4.78				
3 この授業の予習・復習を行いましたか？															
有効回答数	335	55	8	72	54	12	13	12	61	39	335				
評定平均	3.73	3.87	2.50	3.74	3.61	2.75	2.92	3.00	4.15	4.13	3.73				
<b>授業内容</b>															
4 シラバスは授業の目標や計画及び評価方法を適切に示していましたか？															
有効回答数	336	55	8	73	54	12	13	12	61	39	336				
評定平均	4.43	4.44	4.50	4.52	4.26	4.08	4.38	4.50	4.36	4.67	4.43				
5 授業内容に対して学問的関心を持ちましたか？															
有効回答数	335	55	8	72	54	12	13	12	61	39	335				
評定平均	4.61	4.71	4.63	4.65	4.52	3.83	4.08	4.42	4.74	4.82	4.61				
6 授業を理解できましたか？															
有効回答数	335	55	8	72	54	12	13	12	61	39	335				
評定平均	4.66	4.71	5.00	4.75	4.65	4.17	4.54	5.00	4.61	4.67	4.66				
7 授業の進度は適切でしたか？															
有効回答数	335	55	8	72	54	12	13	12	61	39	335				
評定平均	4.72	4.87	5.00	4.72	4.63	4.42	4.54	4.75	4.66	4.85	4.72				
<b>教員の授業への取り組み</b>															
8 授業担当者の授業に対する熱意を感じましたか？															
有効回答数	336	55	8	73	54	12	13	12	61	39	336				
評定平均	4.73	4.89	5.00	4.77	4.63	3.92	4.69	4.58	4.79	4.82	4.73				
9 授業担当者の話し方は聞き取りやすかったですか？															
有効回答数	336	55	8	73	54	12	13	12	61	39	336				
評定平均	4.66	4.76	5.00	4.67	4.70	4.17	4.69	4.33	4.67	4.69	4.66				
10 板書や資料は効果的でしたか？															
有効回答数	335	55	8	72	54	12	13	12	61	39	335				
評定平均	4.46	4.60	4.00	4.40	4.39	3.92	4.46	4.83	4.52	4.54	4.46				
11 授業担当者は、学生が質問や相談をしやすい環境・雰囲気作りを行っていましたか？															
有効回答数	336	55	8	73	54	12	13	12	61	39	336				
評定平均	4.60	4.80	4.88	4.58	4.61	4.42	4.62	4.83	4.44	4.56	4.60				
<b>授業環境</b>															
12-1 教室の環境は学習に適切でしたか？															
有効回答数	335	54	8	73	54	12	13	12	61	39	335				
評定平均	4.50	4.74	4.75	4.34	4.31	4.17	4.08	4.17	4.72	4.72	4.50				
12-2 (遠隔授業の場合)遠隔授業は履修しやすかったですか？															
有効回答数	43	4	1	13	11	1	3	3	4	1	43				
評定平均	4.60	4.50	5.00	4.77	4.45	5.00	4.67	5.00	5.00	4.00	4.60				
<b>総括</b>															
13 総合的にみて、この授業は満足できるものでしたか？															
有効回答数	334	54	7	73	54	12	13	12	61	39	334				
評定平均	4.79	4.87	5.00	4.78	4.70	4.75	4.92	5.00	4.67	4.87	4.79				

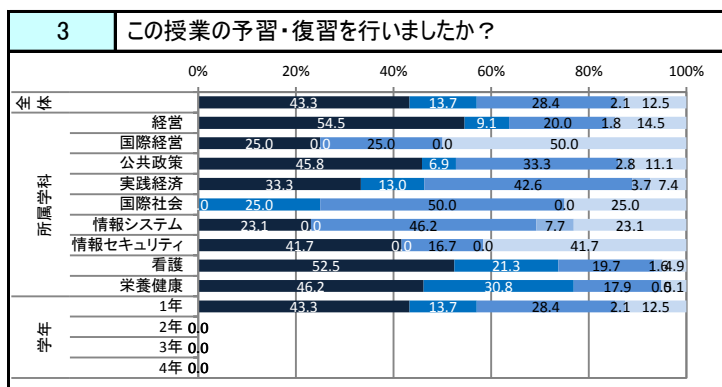
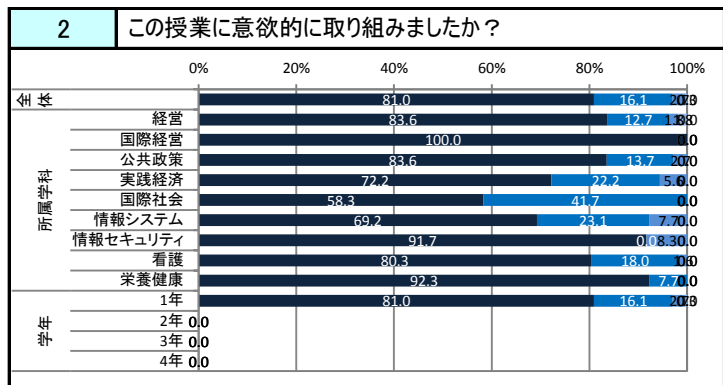
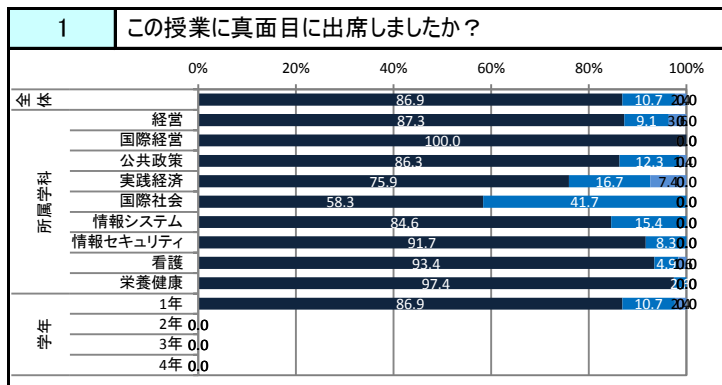
\* 評定平均について … 回答選択肢そう思う:5点、どちらかといえばそう思う:4点、どちらともいえない:3点、どちらかといえばそう思わない:2点、そう思わない:1点とし、5点満点で算出。値が大きいほど高評価。

科目区分名	3 実験・実習・実技
開講科目数	37
対象科目数	24
実施科目割合	64.9%

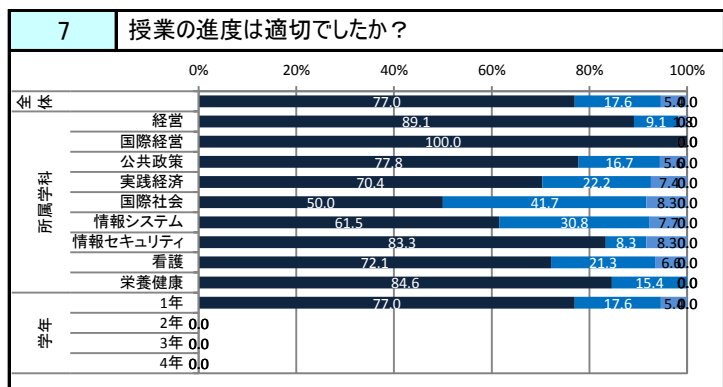
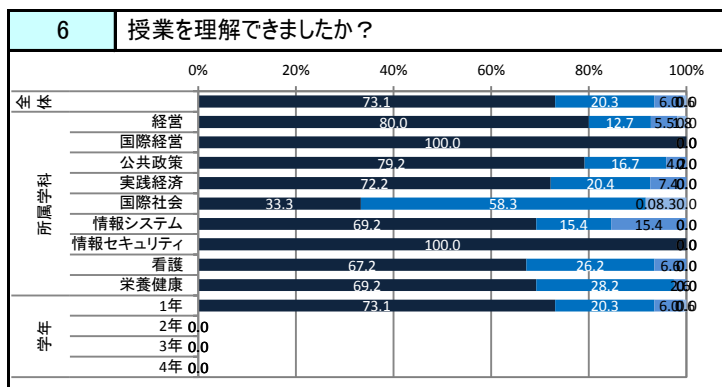
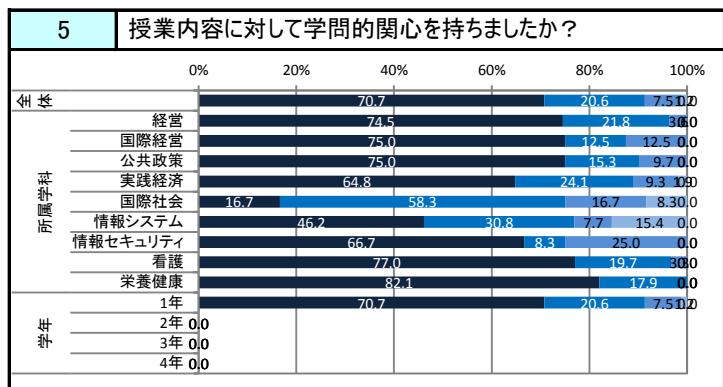
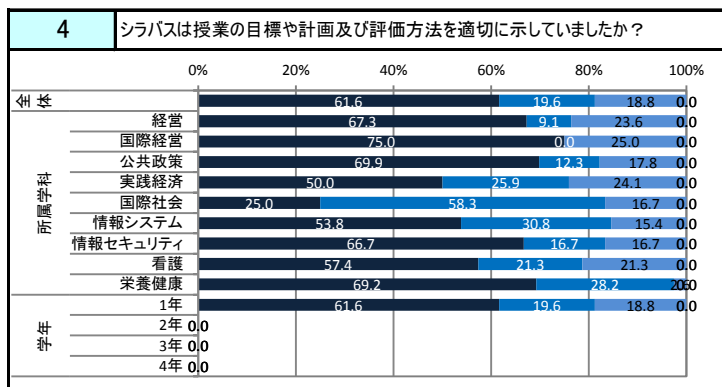
履修者数	1,062
回答者数	336
回答割合	31.6%

そう思う(5点)
  どちらかといえばそう思う(4点)
  どちらともいえない(3点)
  どちらかといえばそう思わない(2点)
  そう思わない(1点)

受講への取り組み



授業内容



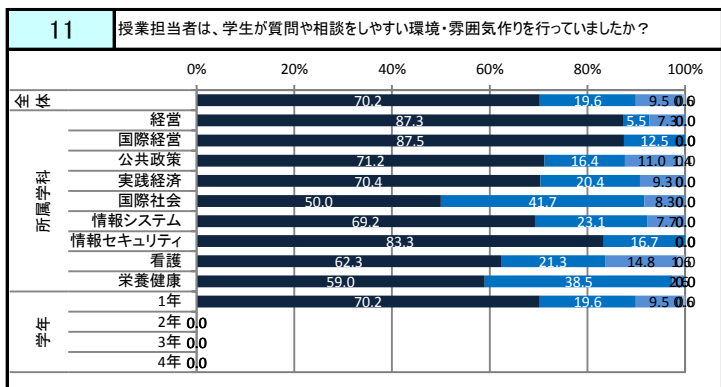
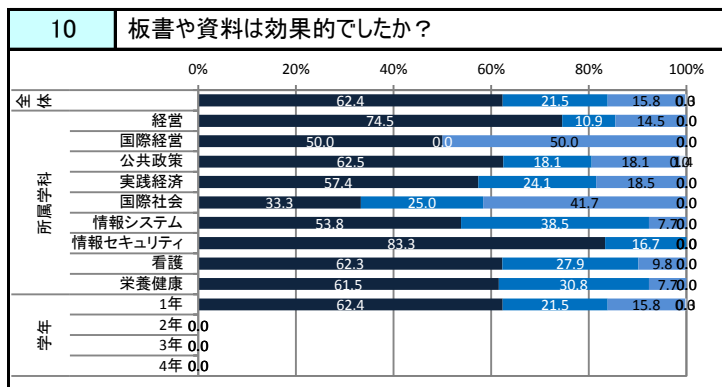
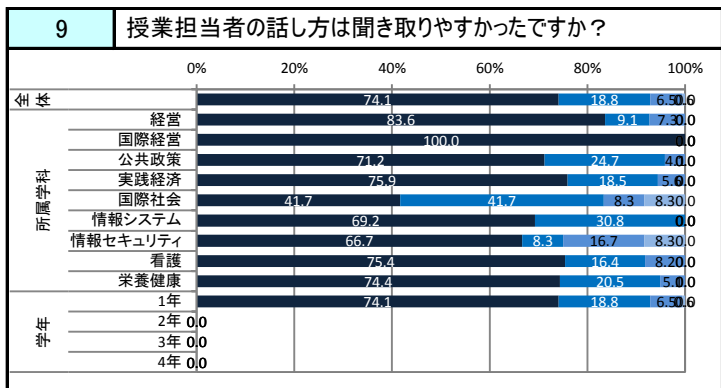
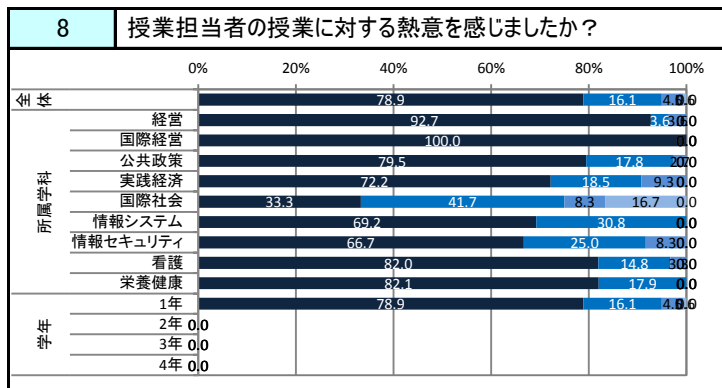


科目区分名	3 実験・実習・実技
開講科目数	37
対象科目数	24
実施科目割合	64.9%

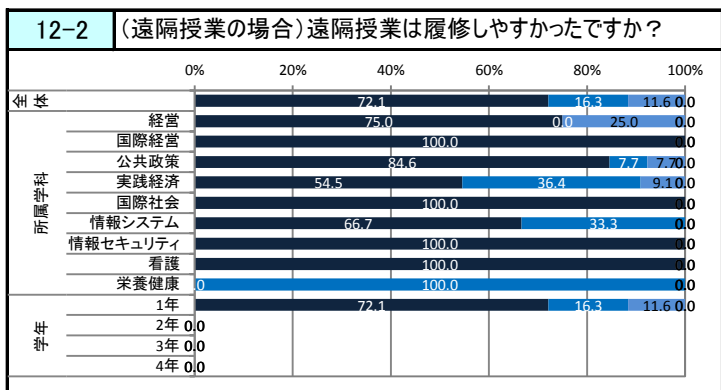
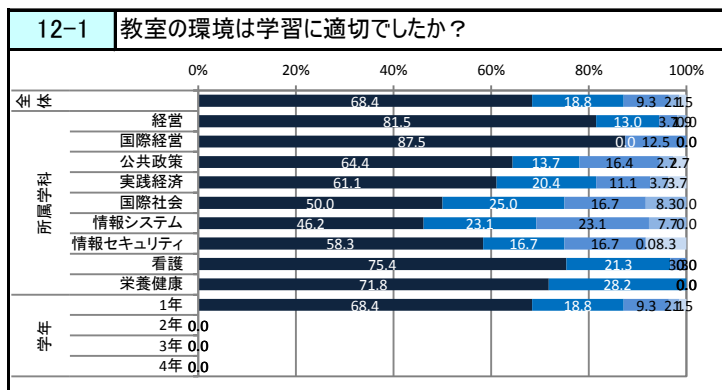
履修者数	1,062
回答者数	336
回答割合	31.6%

そう思う(5点)
  どちらかといえばそう思う(4点)
  どちらともいえない(3点)
  どちらかといえばそう思わない(2点)
  そう思わない(1点)

教員の授業への取り組み



授業環境



総括

