

開講科目数	656
対象科目数	632
実施科目割合	96.3%

履修者数	30,374
回答者数	21,233
回答割合	69.9%

	全体	所属学科							学年			
		経済	地域政策	流通・経営	国際交流	情報メディア	看護	栄養健康	1年	2年	3年	4年

受講への取り組み

1 この授業に真面目に出席しましたか？												
有効回答数	21,205	4,885	4,681	4,359	2,239	1,429	1,554	1,461	8,934	6,321	4,789	918
評定平均	4.60	4.58	4.56	4.53	4.64	4.60	4.78	4.76	4.65	4.61	4.55	4.43
2 この授業に意欲的に取り組みましたか？												
有効回答数	21,197	4,885	4,679	4,357	2,240	1,427	1,552	1,460	8,931	6,320	4,787	917
評定平均	4.33	4.30	4.29	4.28	4.36	4.30	4.60	4.38	4.34	4.37	4.27	4.32
3 この授業の予習・復習を行いましたか？												
有効回答数	21,130	4,865	4,663	4,340	2,237	1,423	1,551	1,456	8,911	6,300	4,765	915
評定平均	3.65	3.61	3.66	3.58	3.71	3.59	3.91	3.55	3.60	3.76	3.61	3.63

授業内容

4 シラバスは授業の目標や計画及び評価方法を適切に示していましたか？												
有効回答数	21,137	4,876	4,663	4,342	2,231	1,425	1,549	1,455	8,918	6,302	4,758	915
評定平均	4.29	4.22	4.28	4.16	4.43	4.29	4.51	4.37	4.22	4.36	4.30	4.45
5 授業内容に対して学問的関心を持ちましたか？												
有効回答数	21,197	4,888	4,675	4,360	2,239	1,428	1,552	1,459	8,924	6,325	4,788	916
評定平均	4.27	4.20	4.22	4.20	4.34	4.20	4.61	4.34	4.21	4.32	4.28	4.41
6 授業を理解できましたか？												
有効回答数	21,195	4,887	4,676	4,358	2,238	1,429	1,552	1,459	8,925	6,324	4,788	916
評定平均	4.15	4.08	4.10	4.06	4.26	4.09	4.47	4.22	4.08	4.21	4.15	4.34
7 授業の進度は適切でしたか？												
有効回答数	21,186	4,887	4,676	4,357	2,232	1,426	1,552	1,460	8,919	6,322	4,788	914
評定平均	4.33	4.29	4.29	4.24	4.46	4.36	4.48	4.38	4.29	4.37	4.31	4.49

教員の授業への取り組み

8 授業担当者の授業に対する熱意を感じましたか？												
有効回答数	21,181	4,885	4,673	4,359	2,235	1,427	1,553	1,455	8,926	6,320	4,777	914
評定平均	4.46	4.42	4.46	4.34	4.53	4.54	4.71	4.50	4.41	4.51	4.46	4.63
9 授業担当者の話し方は聞き取りやすかったですか？												
有効回答数	21,175	4,886	4,670	4,359	2,231	1,428	1,553	1,455	8,919	6,323	4,775	914
評定平均	4.33	4.30	4.28	4.23	4.43	4.39	4.61	4.27	4.26	4.39	4.34	4.54
10 板書や資料は効果的でしたか？												
有効回答数	21,136	4,879	4,672	4,354	2,221	1,422	1,548	1,450	8,904	6,315	4,770	905
評定平均	4.25	4.20	4.19	4.14	4.35	4.30	4.53	4.28	4.19	4.31	4.23	4.42
11 授業担当者は、学生が質問や相談をしやすい環境・雰囲気作りを行っていましたか？												
有効回答数	21,153	4,879	4,668	4,357	2,231	1,424	1,552	1,450	8,915	6,312	4,771	912
評定平均	4.21	4.16	4.13	4.11	4.32	4.20	4.53	4.29	4.13	4.30	4.20	4.39

授業環境

12-1 教室の環境は学習に適切でしたか？												
有効回答数	21,103	4,864	4,668	4,343	2,224	1,416	1,550	1,447	8,895	6,304	4,755	906
評定平均	4.40	4.36	4.31	4.31	4.52	4.44	4.63	4.53	4.39	4.44	4.34	4.48
12-2 (遠隔授業の場合)遠隔授業は履修しやすかったですか？												
有効回答数	1,795	401	418	474	111	90	99	73	869	437	300	150
評定平均	4.32	4.22	4.36	4.18	4.59	3.88	4.68	4.59	4.22	4.32	4.57	4.42

総括

13 総合的にみて、この授業は満足できるものでしたか？												
有効回答数	21,105	4,856	4,653	4,349	2,230	1,422	1,551	1,454	8,886	6,306	4,756	914
評定平均	4.33	4.28	4.29	4.24	4.39	4.34	4.62	4.41	4.30	4.37	4.30	4.51

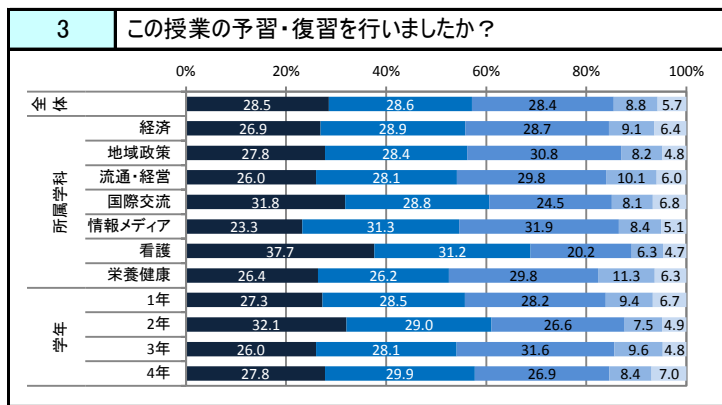
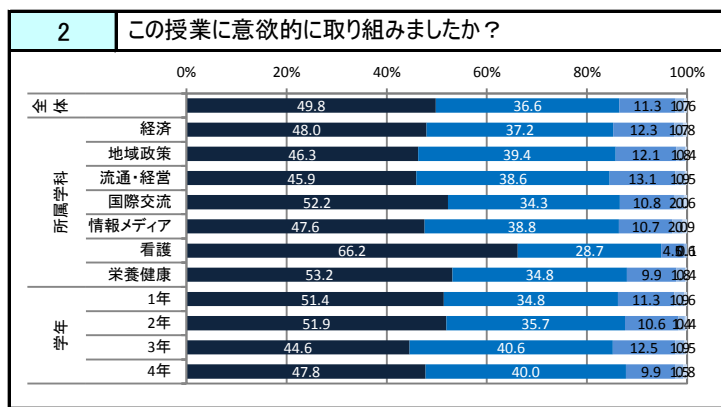
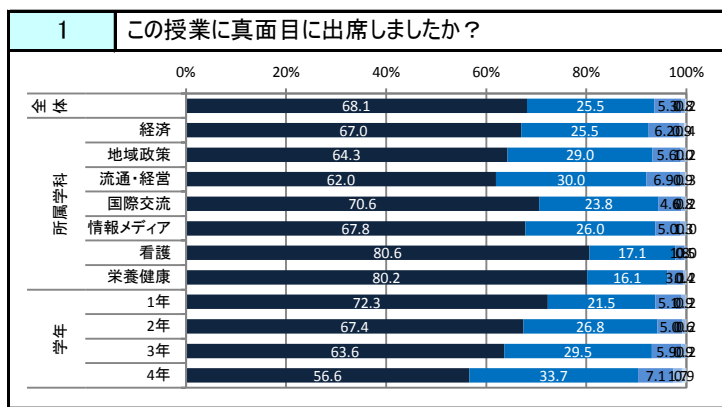
\* 評定平均について … 回答選択肢そう思う:5点、どちらかといえばそう思う:4点、どちらともいえない:3点、どちらかといえばそう思わない:2点、そう思わない:1点とし、5点満点で算出。値が大きいほど高評価。

開講科目数	656
対象科目数	632
実施科目割合	96.3%

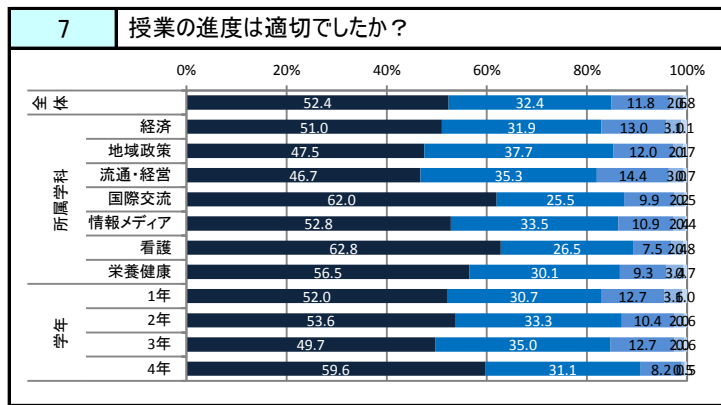
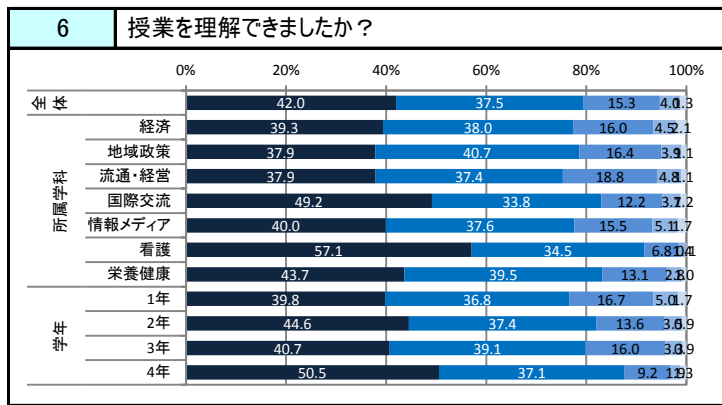
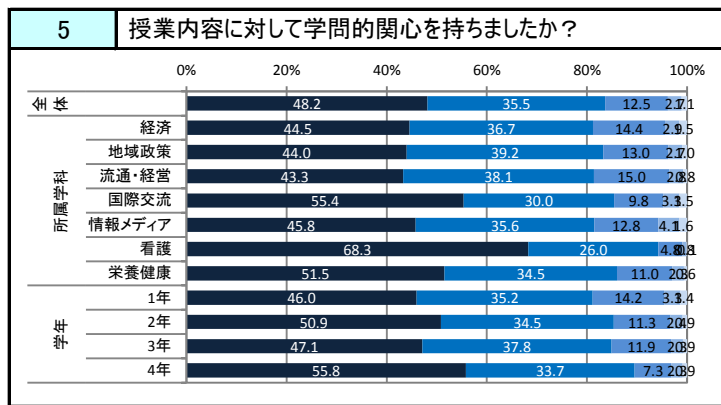
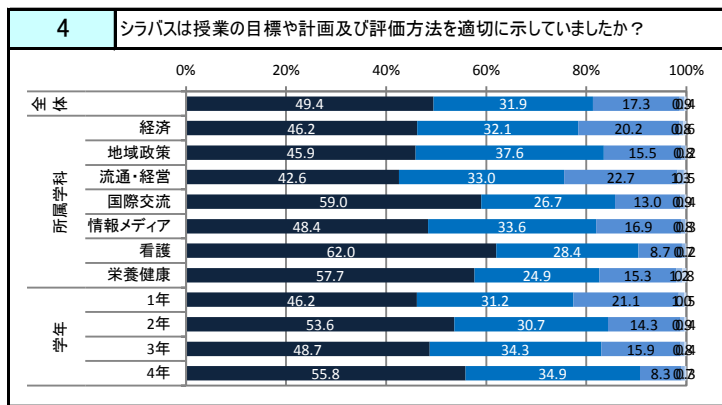
履修者数	30,374
回答者数	21,233
回答割合	69.9%

そう思う(5点)
  どちらかといえば  
 そう思う(4点)
  どちらとも  
 いえない(3点)
  どちらかといえば  
 そう思わない(2点)
  そう思わない(1点)

受講への取り組み



授業内容

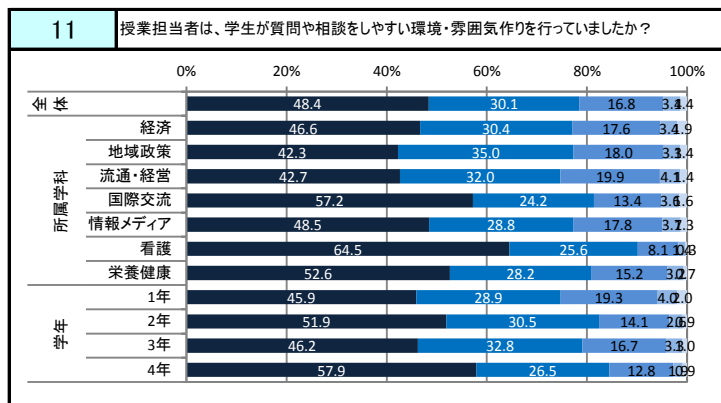
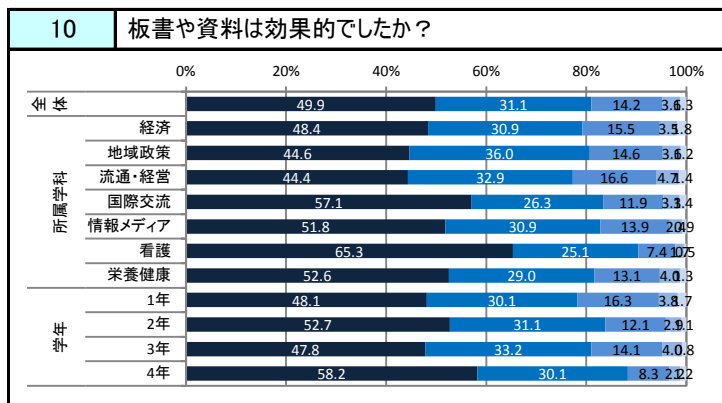
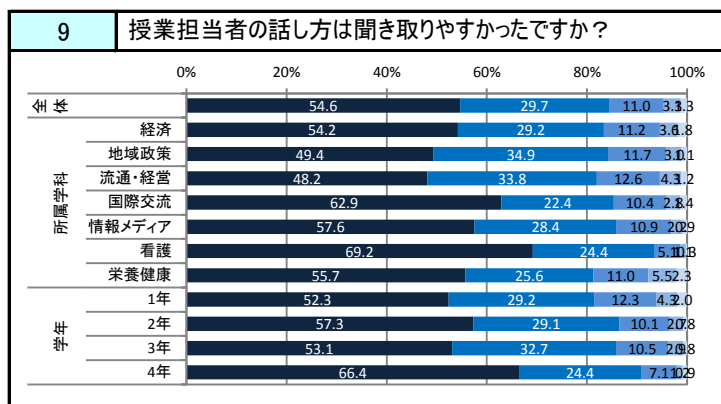
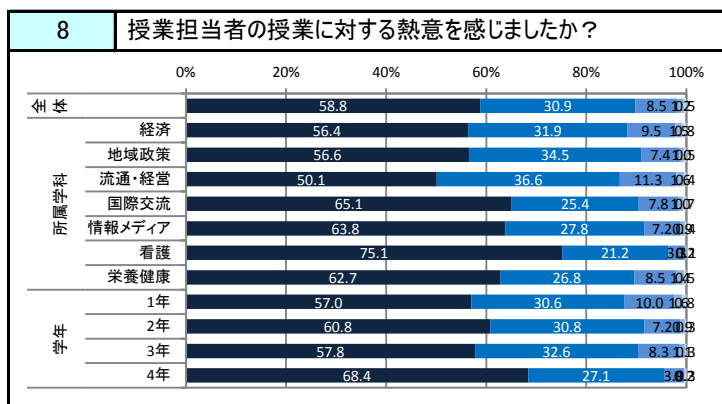


開講科目数	656
対象科目数	632
実施科目割合	96.3%

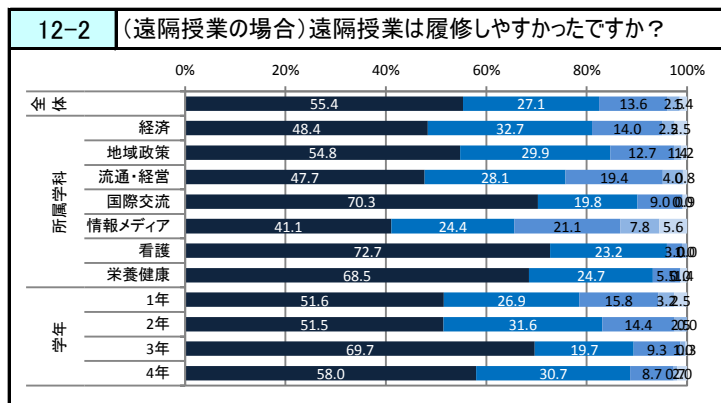
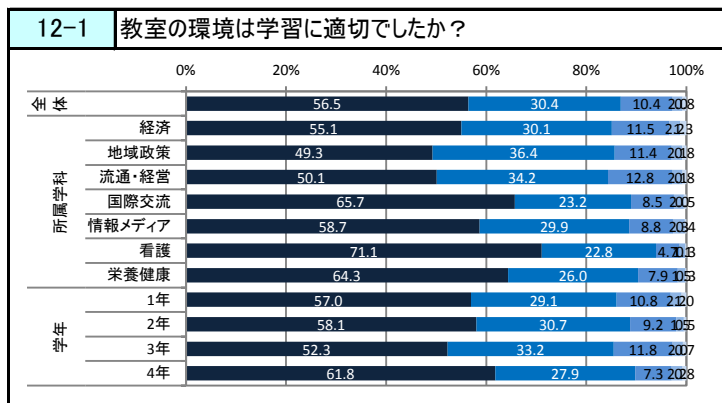
履修者数	30,374
回答者数	21,233
回答割合	69.9%

そう思う(5点)
  どちらかといえばそう思う(4点)
  どちらともいえない(3点)
  どちらかといえばそう思わない(2点)
  そう思わない(1点)

教員の授業への取り組み



授業環境



総括

